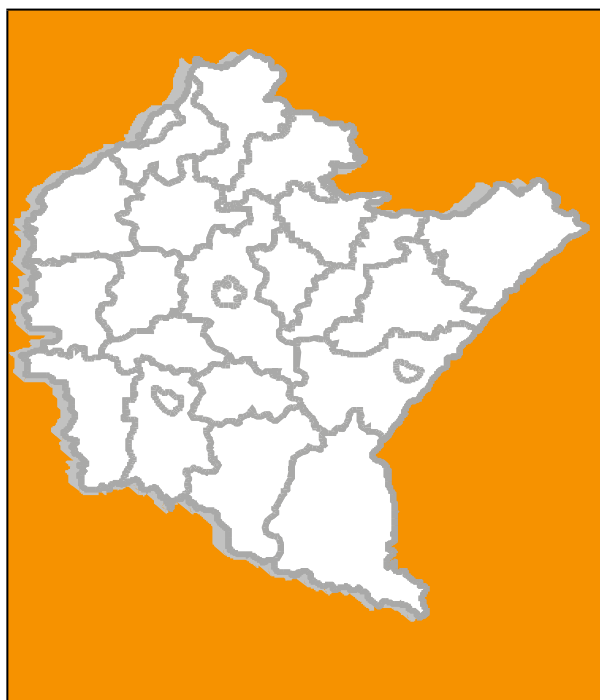


INFORMACJA O SYTUACJI NA RYNKU PRACY W PAŹDZIERNIKU 2024 R.



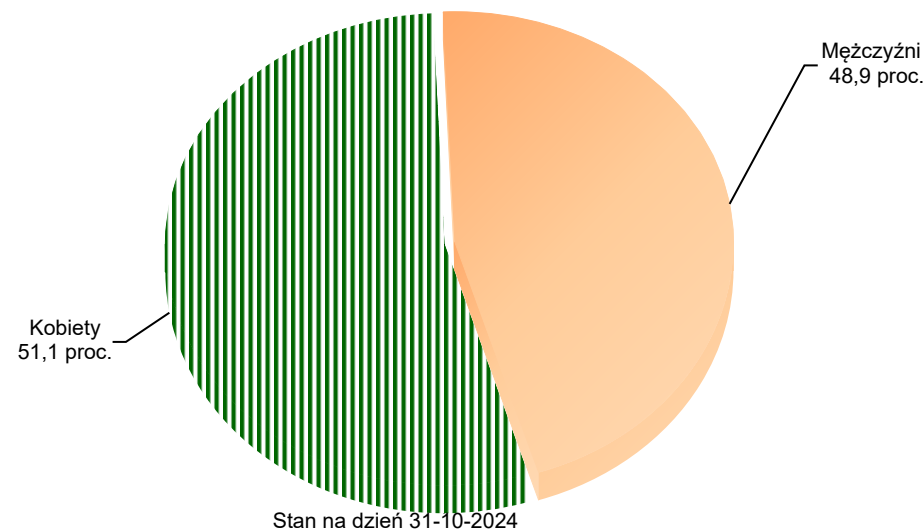
W WOJEWÓDZTWIE PODKARPACKIM

listopad 2024 r.
WOJEWÓDZKI URZĄD PRACY

LICZBA BEZROBOTNYCH W WOJEWÓDZTWIE PODKARPACKIM

Kategorie	październik 2024 r.	wrzesień 2024 r.	wzrost ▲ spadek ▼* (w proc.)	październik 2023 r.	wzrost ▲ spadek ▼** (w proc.)
ogółem	64 563	64 702	0,2▼	64 968	0,6▼
kobiety	33 013	33 226	0,6▼	34 067	3,1▼
mężczyźni	31 550	31 476	0,2▲	30 901	2,1▲


BEZROBOTNI WG PŁCI



NAPŁYW BEZROBOTNYCH W WOJEWÓDZTWIE PODKARPACKIM

Kategorie	październik 2024 r.	wrzesień 2024 r.	wzrost ▲ spadek ▼* (w proc.)	październik 2023 r.	wzrost ▲ spadek ▼** (w proc.)
napływ ogółem	8 083	8 147	0,8▼	8 270	2,3▼
po raz pierwszy	1 963	2 236	12,2▼	1 922	2,1▲
po raz kolejny	6 120	5 911	4,0▲	6 348	3,6▼

BEZROBOTNI ZAREJESTROWANI TZW. "NAPŁYW"

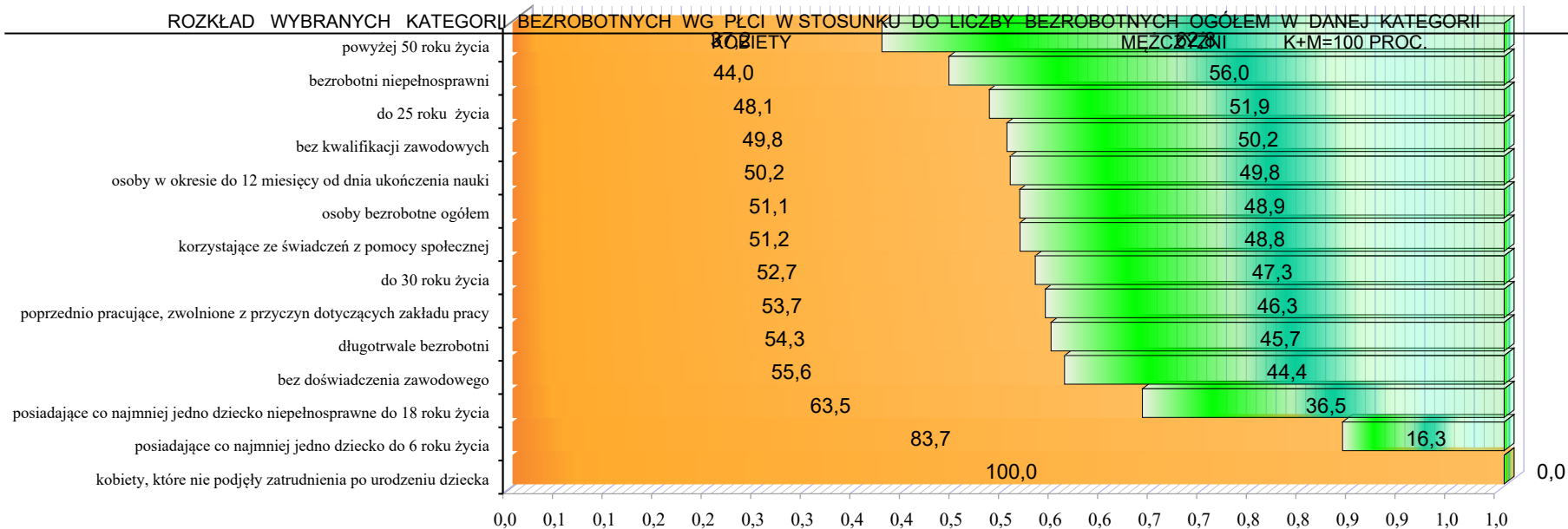


* W porównaniu do miesiąca poprzedniego.

** W porównaniu do analogicznego miesiąca - w roku poprzednim.

WYBRANE KATEGORIE OSÓB BEZROBOTNYCH, STAN NA DZIEŃ 31. PAŹDZIERNIKA 2024 ROKU

Wyszczególnienie	liczba osób w kategorii (ogółem)	proc. w bezrobotnych ogółem (K+M)	kobiety	proc. w ogółem bezrobotnych kobiet	mężczyźni	proc. w ogółem bezrobotnych mężczyzn
do 30 roku życia	17 161	26,6	9 043	27,4	8 118	25,7
do 25 roku życia	9 410	14,6	4 523	13,7	4 887	15,5
długotrwale bezrobotni	36 003	55,8	19 545	59,2	16 458	52,2
powyżej 50 roku życia	15 694	24,3	5 842	17,7	9 852	31,2
korzystające ze świadczeń pomocy społecznej	776	1,2	397	1,2	379	1,2
posiadające co najmniej jedno dziecko do 6 roku życia	10 321	16,0	8 638	26,2	1 683	5,3
posiadające co najmniej jedno dziecko niepełnosprawne do 18 roku życia	137	0,2	87	0,3	50	0,2
bezrobotni niepełnosprawni	3 535	5,5	1 555	4,7	1 980	6,3
poprzednio pracujące, zwolnione z przyczyn dotyczących zakładu pracy	2 573	4,0	1 382	4,2	1 191	3,8
osoby w okresie do 12 miesięcy od dnia ukończenia nauki	2 962	4,6	1 486	4,5	1 476	4,7
bez kwalifikacji zawodowych	17 327	26,8	8 635	26,2	8 692	27,5
bez doświadczenia zawodowego	13 629	21,1	7 584	23,0	6 045	19,2
kobiety, które nie podjęły zatrudnienia po urodzeniu dziecka	x	---	9 528	28,9	---	---
osoby bezrobotne ogółem	64 563	---	33 013	---	31 550	---



OSOBY WYŁĄCZONE Z EWIDENCJI BEZROBOTNYCH

Główne przyczyny wyłączenia osób bezrobotnych z ewidencji PUP	październik 2024 r.	wrzesień 2024 r.	wzrost ▲ spadek ▼ *	październik 2023 r.	wzrost ▲ spadek ▼ **
Podjęcie pracy (liczba osób)	5 109	5 757	647 ▼	4 810	299 ▲
w tym podjęcie pracy niesubsydiowanej (liczba osób)	4 262	4 759	497 ▼	3 874	388 ▲
udział osób wyrejestrowanych z powodu podjęcia pracy niesubsydiowanej z Funduszu Pracy w podjęciach pracy ogółem (w proc.), wzrosty spadki (w pkt. proc.)	83,42	82,66	0,76 ▲	80,54	2,9 ▲
odmowa bez uzasadnionej przyczyny przyjęcia propozycji odpowiedniej pracy w stosunku do posiadanych kwalifikacji lub innej formy pomocy, w tym w ramach PAI (liczba osób)	82	64	18 ▲	109	27 ▼
brak potwierdzenia w PUP gotowości do podjęcia pracy (liczba osób)	960	1131	171 ▼	1 120	160 ▼
dobrowolna rezygnacja ze statusu bezrobotnego (liczba osób)	493	557	64 ▼	511	18 ▼
podjęcia nauki (liczba osób)	423	32	391 ▲	351	72 ▲
osiągnięcia wieku emerytalnego (liczba osób)	98	120	22 ▼	125	27 ▼
nabycie praw emerytalnych lub rentowych (liczba osób)	36	43	7 ▼	36	0
nabycie prawa do świadczenia przedemerytalnego (liczba osób)	57	29	28 ▲	32	25 ▲
inne powody wyrejestrowania (liczba osób)	488	438	50 ▲	525	37 ▼

* W porównaniu do miesiąca poprzedniego.

** W porównaniu do miesiąca analogicznego w roku poprzednim.

MIEJSCA PRACY I AKTYWIZACJI ZAWODOWEJ ZGŁOSZONE PRZEZ PRACODAWCÓW

Kategorie	październik 2024 r.	wrzesień 2024 r.	wzrost ▲ spadek ▼ * (w proc.)	październik 2023 r.	wzrost ▲ spadek ▼ ** (w proc.)
wolne miejsca pracy i miejsca aktywizacji zawodowej	3 231	3 553	9,1 ▼	3 573	9,6 ▼
w tym oferty pracy subsydiowanej	842	1 233	31,7 ▼	860	2,1 ▼

AKTYWNE FORMY PROMOCJI ZATRUDNIENIA

Kategorie	liczba osób wyłączonych z ewidencji bezrobotnych w październiku 2024 r.
prace interwencyjne	274
roboty publiczne	118
szkolenia	117
w tym w ramach bonu szkoleniowego	11
Staż	356
w tym w ramach bonu stażowego	0
dotacje w celu podjęcia działalności gospodarczej (subsydia)	154
w tym w ramach bonu na zasiedlenie	0
udzielenie pracodawcom refundacji niektórych kosztów zatrudnienia osoby bezrobotnej i wynikających z tego wydatków związanych z utworzeniem nowego miejsca pracy	135
podjęcia pracy poza miejscem zamieszkania w ramach bonu na zasiedlenie	140
podjęcia pracy w ramach bonu zatrudnieniowego	7
podjęcia pracy w ramach świadczenia aktywizacyjnego	0
podjęcia pracy w ramach grantu na utworzenie stanowiska pracy zdalnej	0
podjęcia pracy w ramach refundacji składek na ubezpieczenie społeczne	0
podjęcia pracy w ramach dofinansowania wynagrodzenia za zatrudnienie skierowanego bezrobotnego powyżej 50 r. życia	5

STRUKTURA OSÓB BEZROBOTNYCH

WG STANU NA 31-10-2024

Wyszczególnienie	Bezrobotni ogółem	w tym kobiety	bezrobotni w okresie do 12 miesięcy od dnia ukończenia nauki ¹
Ogółem	64563	33013	2962

wg czasu pozostawania bez pracy

do 1 miesiąca	6559	3076	1049
1 – 3 miesięcy	9981	4831	1441
3 – 6 miesięcy	7995	3731	362
6 – 12 miesięcy	10355	4865	110
12 – 24 miesięcy	10434	5427	x
powyżej 24 miesięcy	19239	11083	x

wg wieku

18 – 24 lat	9410	4523	2591
25 – 34 lat	16172	9797	302
35 – 44 lat	16649	9534	47
45 – 54 lat	12700	6184	16
55 – 59 lat	6157	2964	6
60 i więcej lat	3475	11	0

wg wykształcenia

wyższe	10399	7099	739
policealne i średnie zawodowe	17655	10126	1227
średnie ogólnokształcące	7664	4893	480
zasadnicze zawodowe	17253	6676	514
gimnazjalne i poniżej	11592	4219	2

wg stażu pracy

do 1 roku	13708	7719	634
1 – 5 lat	16860	9127	314
5 – 10 lat	10618	5303	33
10 – 20 lat	9035	4099	20
20 – 30 lat	3982	1386	3
30 lat i więcej	1361	299	2
bez stażu pracy	8999	5080	1956

¹ Są to osoby zarejestrowane jako bezrobotne w okresie do 12 miesięcy od dnia określonego w dyplomie, świadectwie lub innym dokumencie potwierdzającym ukończenie nauki w szkole, kursów zawodowych trwających co najmniej 24 miesiące lub nabycie uprawnień do wykonywania zawodu przez niepełnosprawnych. Kategoria ta nie dotyczy tylko osób młodych i absolwentów.