

Monitoring zawodów deficytowych i nadwyżkowych w powiecie golubsko-dobrzyńskim

Raport za II półrocze 2010 roku

Powiatowy Urząd Pracy w Golubiu-Dobrzyniu
ul. Szosa Rypińska 26; 87-400 Golub-Dobrzyń; tel./fax 56 683 52 30-33
e-mail: sekretariat@pupcgd.drl.pl togo@praca.gov.pl
www.pup-golub-dobzyn.pl

Golub-Dobrzyń, marzec 2011

Spis treści

Spis treści	2
Wstęp	3
Słownik podstawowych pojęć związanych z monitoringiem zawodów deficytowych i nadwyżkowych ...	4
Sytuacja na lokalnym rynku pracy w powiecie golubsko-dobrzyńskim w II półroczu 2010 roku	6
Analiza osób bezrobotnych oraz ofert pracy według zawodów i sekcji PKD	11
Analiza osób bezrobotnych według zawodów i sekcji PKD	11
Analiza ofert pracy według zawodów i sekcji PKD	20
Analiza zawodów deficytowych i nadwyżkowych w powiecie golubsko-dobrzyńskim	23
Wnioski	26
Aneks tabelaryczny	27

Wstęp

Przez *monitoring zawodów deficytowych i nadwyżkowych* należy rozumieć proces systematycznego obserwowania zjawisk zachodzących na rynku pracy dotyczących kształtowania popytu na pracę i podaży zasobów pracy w przekroju terytorialno-zawodowym oraz formułowania na tej podstawie ocen, wniosków i krótkoterminowych prognoz niezbędnych dla prawidłowego funkcjonowania systemów szkolenia bezrobotnych oraz kształcenia zawodowego.

Celem monitoringu zawodów deficytowych i nadwyżkowych jest zapewnienie bieżącej koordynacji szkolenia bezrobotnych oraz kształcenia zawodowego z potrzebami rynku pracy. Jest to jedna z podstawowych metod obserwacji i analizy rynku pracy. Analiza porównawcza ofert pracy i bezrobotnych wg zawodów pozwala wyłonić zawody nadwyżkowe i deficytowe wśród zarejestrowanych bezrobotnych, co może stanowić sygnał dla osób rozpoczynających swoją drogę zawodową, jak również pozwoli na zaplanowanie odpowiednich kierunków szkolenia osób bezrobotnych. Monitoring pozwoli w szczególności na: określenie kierunków kształcenia i natężenia zmian zachodzących w strukturze zawodowo-kwalifikacyjnej na lokalnym rynku pracy; określenie odpowiednich kierunków szkolenia osób bezrobotnych, zapewniając większą efektywność organizowanych szkoleń; usprawnienie poradnictwa zawodowego i pośrednictwa pracy poprzez wskazanie zawodów deficytowych i uzyskanie informacji o planowanych ofertach pracy na rok przyszły; ułatwienie realizacji programów specjalnych dla aktywizacji osób długotrwale bezrobotnych w celu promowania ich ponownego zatrudnienia; bieżącą korektę poziomu, struktury i treści kształcenia zawodowego. Raport stanowi bazę informacyjną dla opracowania przyszłych struktur zawodowo-kwalifikacyjnych w układzie lokalnym.

Podstawą opracowania jest ustawa o promocji zatrudnienia i instytucjach rynku pracy (Dz.U. z 2008 r., nr 69, poz. 415 z późn. zm.) na mocy której do zadań samorządu należy monitoring zawodów deficytowych i nadwyżkowych oparty na *Zaleceniach metodycznych do prowadzenia monitoringu* opracowanych przez MPiPS. Przedstawione dane zostały zgromadzone przez Powiatowy Urząd Pracy w Golubiu-Dobrzyniu i opracowane na podstawie sprawozdania MPiPS-01 Załącznik 2 – „Bezrobotni wg rodzaju działalności ostatniego miejsca pracy oraz oferty pracy, stan za II półrocze 2010 roku” i Załącznik 3 – „Bezrobotni oraz oferty pracy wg zawodów i specjalności, stan za II półrocze 2010 roku” w oparciu o klasyfikację zawodów i specjalności dla potrzeb rynku pracy i Polską Klasyfikację Działalności.

Niniejszy raport został przygotowany w ramach projektu Wojewódzkiego Urzędu Pracy w Toruniu pn. „Rynek Pracy pod Lupą” w ramach Poddziałania 6.1.1 Programu Operacyjnego Kapitał Ludzki. Powiatowy Urząd Pracy w Golubiu-Dobrzyniu jest partnerem Projektodawcy.

Słownik podstawowych pojęć związanych z monitoringiem zawodów deficytowych i nadwyżkowych

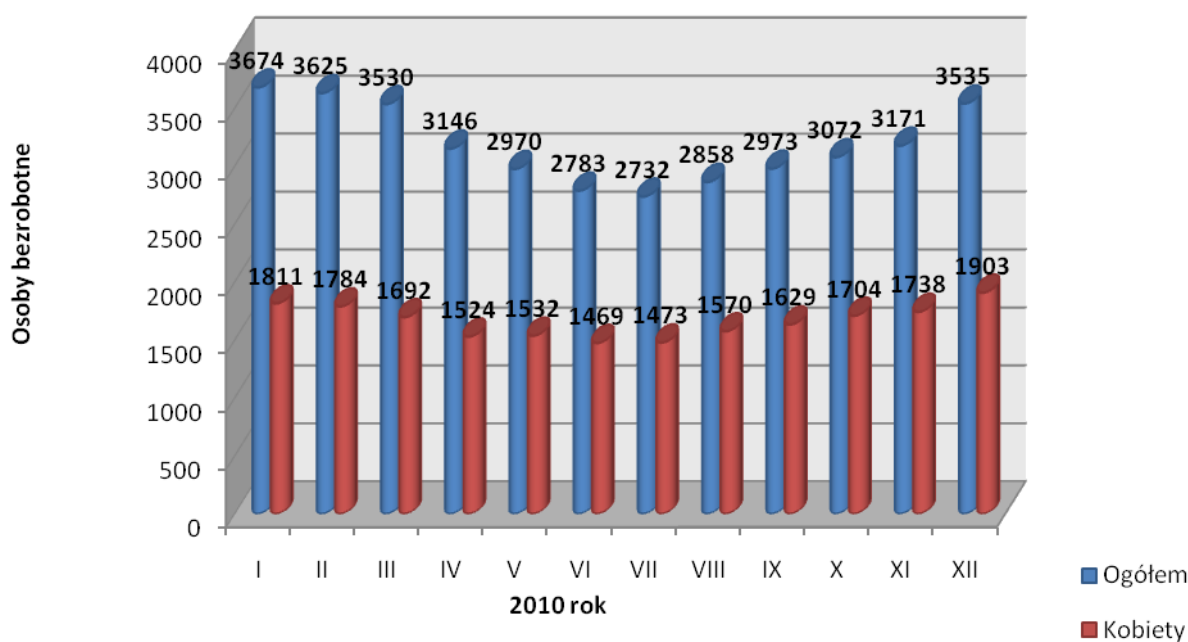
- **Bezrobotny bez kwalifikacji zawodowych** – oznacza to bezrobotnego nie posiadającego kwalifikacji do wykonywania jakiegokolwiek zawodu poświadczonego dyplomem, świadectwem, zaświadczeniem instytucji szkoleniowej lub innym dokumentem uprawniającym do wykonywania zawodu.
- **Bezrobotny bez zawodu** – jest to osoba nie spełniająca jednocześnie dwóch warunków:
 1. nie posiadająca świadectwa (dyplomu) ukończenia kształcenia szkolnego lub konkursowego w danym zawodzie
 2. nie posiadająca udokumentowanej ciągłości pracy w okresie minimum 1 roku w jednym zawodzie.
- **Bezrobotny długotrwale** – oznacza to bezrobotnego pozostającego w rejestrze powiatowego urzędu pracy łącznie przez okres ponad 12 miesięcy w okresie ostatnich 2 lat, z wyłączeniem okresów odbywania stażu i przygotowania zawodowego dorosłych (lub przygotowania zawodowego w miejscu pracy).
- **Bezrobotny w okresie do 12 miesięcy od dnia ukończenia nauki** – oznacza to bezrobotnego zarejestrowanego w okresie do 12 miesięcy od dnia określonego w dyplomie, świadectwie lub innym dokumencie potwierdzającym ukończenie nauki w szkole, kursów zawodowych trwających co najmniej 24 miesiące lub nabycie uprawnień do wykonywania zawodu przez niepełnosprawnych.
- **Klasyfikacja zawodów i specjalności dla potrzeb rynku pracy** – niniejszy raport opiera się na klasyfikacji wprowadzonej rozporządzeniem Ministra Pracy i Polityki Społecznej z dnia 27 kwietnia 2010 r. w sprawie klasyfikacji zawodów i specjalności na potrzeby rynku pracy oraz zakresu jej stosowania (Dz. U. nr 82 z dnia 17 maja 2010 r., poz. 537). Nowa klasyfikacja zawiera zawody szkolne ujęte w klasyfikacji zawodów szkolnictwa zawodowego z dnia 26 czerwca 2007 r. (Dz. U. Nr 124, poz. 860 oraz z 2008 r. Nr 144, poz. 903). Polska klasyfikacja zawodów i specjalności oparta jest na Międzynarodowym Standardzie Klasyfikacji ISCO opracowanym przez Międzynarodową Organizację Pracy i rekomendowanym przez Eurostat do stosowania w krajach Unii Europejskiej. Aktualizowanie klasyfikacji, w celu dostosowania do zmian zachodzących na rynku pracy (polskim i europejskim), poprzez wprowadzanie do niej nowych zawodów/specjalności, odbywa się co 2-3 lata w drodze zmian ww. rozporządzenia. Klasyfikacja zawodów jest dostępna na stronie www.psz.praca.gov.pl w zakładce Klasyfikacja Zawodów.
- **Oferty pracy** – są to zgłoszone przez pracodawców wolne miejsca zatrudnienia i miejsca przygotowania zawodowego na stanowisku oraz przyjęte do realizacji miejsca pracy w ramach prac interwencyjnych, robót publicznych, prac społecznie użytecznych i stażu, a także w ramach umów zlecenia i umów o dzieło.
- **Oferty subsydiowane** – są to głównie oferty pracy na prace interwencyjne, roboty publiczne, oferty pracy w ramach refundacji kosztów zatrudnienia bezrobotnego oraz miejsca stażu, przygotowania zawodowego i prac społecznie użytecznych.
- **Podjęcia pracy** subsydiowanej – dotyczy osób, za które w całości lub częściowo dokonywany jest zwrot kosztów ich zatrudnienia, m.in. z Funduszu Pracy, PFERON, PHARE, EFS; są to głównie podjęcia prac interwencyjnych, robót publicznych, podjęcia działalności gospodarczej, podjęcia pracy w ramach refundacji kosztów zatrudnienia bezrobotnego.
- **Wskaźnik długotrwałego bezrobocia** – jest on wyrażony, jako iloraz liczby zarejestrowanych bezrobotnych w danym zawodzie, pozostających bez pracy powyżej 12 miesięcy do ogólnej liczby zarejestrowanych w danym zawodzie; opisuje, jaka część osób zarejestrowanych w badanym zawodzie staje się osobami pozostającymi bez pracy powyżej 12 miesięcy.

- **Wskaźnik intensywności nadwyżki (deficytu)** – wyrażony jako stosunek liczby zgłoszonych ofert pracy w badanym okresie, w danym zawodzie do liczby zarejestrowanych bezrobotnych w badanym okresie, w danym zawodzie (zgłoszone oferty pracy/nowe rejestracje bezrobotnych).
- **Wskaźnik szansy uzyskania oferty w zawodzie** – wyrażony jako stosunek miesięcznej liczby ofert pracy w danym zawodzie w badanym okresie, będącej w dyspozycji powiatowego urzędu pracy do średniego miesięcznego poziomu rejestrowanego bezrobocia w danym zawodzie w badanym okresie.
- **Zawód deficytowy** – zawód, na który występuje na rynku pracy wyższe zapotrzebowanie niż liczba osób poszukujących pracy w tym zawodzie; na potrzeby monitoringu przyjęto, iż są to zawody, dla których wartość wskaźnik intensywności deficytu przyjmuje wartość powyżej 1,1.
- **Zawód nadwyżkowy** – zawód, na który występuje na rynku pracy mniejsze zapotrzebowanie niż liczba osób poszukujących pracy w tym zawodzie; na potrzeby monitoringu przyjęto, iż są to zawody, dla których wartość wskaźnik intensywności nadwyżki przyjmuje wartość poniżej 0,9.
- **Zawód zrównoważony** – zawód, na który występuje na rynku pracy takie samo zapotrzebowanie co liczba osób poszukujących pracy w tym zawodzie; na potrzeby monitoringu przyjęto, iż są to zawody, dla których wartość wskaźnik intensywności nadwyżki przyjmuje wartości z przedziału 0,9 – 1,1.

Sytuacja na lokalnym rynku pracy w powiecie golubsko-dobrzyńskim w II półroczu 2010 roku

Wyraźny spadek liczby bezrobotnych można zaobserwować w miesiącach wiosennych (patrz: wykres nr 1). Ta sytuacja wynika między innymi z rozpoczynania prac sezonowych w rolnictwie i budownictwie. W dniu 31.12.2010 r. w ewidencji osób bezrobotnych pozostawało 3535 osób, o 207 osób więcej niż w analogicznym okresie roku poprzedniego. Liczba kobiet w ogóle bezrobotnych wzrosła z 1682 (grudzień 2009 roku) do 1903 kobiet (grudzień 2010 roku). Na koniec grudnia 2010 r. kobiety stanowiły 53,83% ogółu bezrobotnych, podczas gdy w grudniu 2009 roku kobiety stanowiły 50,54% ogółu bezrobotnych.

Wykres nr 1. Dynamika zmian poziomu bezrobocia w powiecie golubsko-dobrzyńskim w 2010 roku.



Źródło: dane własne PUP Golub-Dobrzyń.

Spośród osób bezrobotnych zarejestrowanych w tutejszym Urzędzie Pracy na koniec grudnia 2010 roku prawo do zasiłku posiadały 792 osoby (w tym 361 kobiet), co stanowiło 22,4% ogółu bezrobotnych. W porównaniu do analogicznego okresu roku poprzedniego nastąpił spadek wśród osób, które posiadały prawo do tego świadczenia o 72 osoby. Wówczas prawo do zasiłku posiadały 864 osoby, w tym 311 kobiet.

77,34% ogółu bezrobotnych stanowiły osoby poprzednio pracujące (2734 osoby, w tym 1382 kobiety), z czego 0,22% zwolniono z przyczyn dotyczących zakładów pracy (6 osób, w tym 5 kobiet). W analogicznym okresie roku poprzedniego w naszej ewidencji zarejestrowanych było 2555 osób (w tym 1189 kobiet) poprzednio pracujących stanowiąc 76,77% ogółu bezrobotnych. W tej grupie było 11 osób

(w tym 8 kobiet) zwolnionych z przyczyn dotyczących zakładów pracy (0,33% zarejestrowanych bezrobotnych poprzednio pracujących).

Na koniec grudnia 2010 roku w ewidencji PUP pozostawały 94 osoby, w tym 61 kobiet w okresie do 12 miesięcy od dnia ukończenia nauki. Grupa ta stanowiła 2,66% ogółu bezrobotnych.

Wśród zarejestrowanych bezrobotnych były 24 osoby posiadające gospodarstwo rolne, w tym 6 kobiet. Grupa ta stanowiła 0,685 ogółu bezrobotnych.

Osoby bezrobotne zamieszkujące obszary wiejskie stanowiły 57,17% ogółu bezrobotnych (2021 osób, w tym 1104 kobiety). W analogicznym okresie roku poprzedniego w naszej ewidencji pozostawało 1956 osób (w tym 1002 kobiety) z terenów wiejskich, stanowiąc 58,77% ogółu bezrobotnych.

Udział bezrobotnych ogółem w poszczególnych gminach powiatu golubsko-dobrzyńskiego przedstawia tabela nr 1.

Tabela nr 1: Udział bezrobotnych w poszczególnych gminach powiatu golubsko-dobrzyńskiego w dniu 31.12.2010 r.

Wyszczególnienie		Bezrobotni			
		Ogółem	Kobiety	Z prawem do zasiłku	
				Ogółem	Kobiety
Miasto	Golub-Dobrzyń	1 226	646	294	132
Gmina		637	353	130	52
Miasto	Kowalewo Pomorskie	288	153	88	52
Gmina		437	238	112	53
Gmina	Ciechocin	246	136	60	31
Gmina	Radomin	301	161	43	24
Gmina	Zbójno	400	216	65	23
Ogółem		3 535	1 903	792	367

Źródło: dane własne PUP Golub-Dobrzyń.

Bezrobotni w szczególnej sytuacji na rynku pracy

- Osoby do 25 roku życia stanowiły 29,96% ogółu bezrobotnych (1059 osób, w tym 602 kobiety). Przed rokiem grupa ta stanowiła 31,40% ogółu bezrobotnych (1045 osób, w tym 559 kobiet).
- W grupie osób w wieku 45+ w dniu 31.12.2010 r. zarejestrowanych było 813 osób, w tym 330 kobiet (co stanowi 23% ogółu bezrobotnych), w tym w grupie osób powyżej 50 roku życia było 510 osób (14,43% ogółu bezrobotnych), w tym 185 kobiet. W analogicznym okresie roku poprzedniego w ewidencji PUP było 22,42% bezrobotnych w wieku 45+ (460 osób, w tym 290 kobiet), w tym osoby powyżej 50 roku życia stanowiły 13,25% ogółu bezrobotnych (441 osób, w tym 148 kobiet).
- W dniu 31.12.2010 r. liczba bezrobotnych w grupie osób długotrwale bezrobotnych wynosiła 1673 osoby (w tym 1013 kobiet) – stanowiąc 47,37% ogółu zarejestrowanych. W analogicznym okresie roku poprzedniego grupa ta stanowiła 43,45% ogółu bezrobotnych (1446 osób, w tym 904 kobiety).

- W grupie osób bez kwalifikacji zawodowych było zarejestrowanych 921 osób, w tym 586 kobiet. Grupa ta stanowiła 26,05% ogółu bezrobotnych. W analogicznym okresie roku poprzedniego grupa ta stanowiła 28% ogółu bezrobotnych (932 osoby, w tym 572 kobiety).
- W grupie osób bez doświadczenia zawodowego było 1052 osoby bezrobotne, w tym 660 kobiet. Grupa ta stanowiła 29,76% ogółu bezrobotnych. W analogicznym okresie roku poprzedniego grupa ta stanowiła 29,84% ogółu bezrobotnych (993 osoby, w tym 628 kobiet).
- W grupie osób bez wykształcenia średniego było 2193 osoby, w tym 1004 kobiety. Grupa ta stanowiła 62,04% ogółu bezrobotnych. W analogicznym okresie roku poprzedniego grupa ta stanowiła 62,29% ogółu bezrobotnych (2073 osoby, w tym 891 kobiet).
- W grupie osób samotnie wychowujących co najmniej 1 dziecko do 18 roku życia było 254 osób, w tym 225 kobiet. Grupa ta stanowiła 7,19% ogółu bezrobotnych. W analogicznym okresie roku poprzedniego grupa ta stanowiła 6,34% ogółu bezrobotnych (211 osób, w tym 185 kobiet).
- Kobiety, które nie podjęły zatrudnienia po urodzeniu dziecka było 378. Stanowiło to 10,69 % ogółu bezrobotnych i 19,86 % ogółu kobiet. W analogicznym okresie roku poprzedniego grupa ta stanowiła 9,65% ogółu bezrobotnych i 19,08 w ogóle bezrobotnych kobiet (321 kobiet).
- W grupie osób, które po odbyciu kary pozbawienia wolności nie podjęły zatrudnienia było 35 osób, w tym 1 kobieta. Grupa ta stanowiła 0,99% ogółu bezrobotnych. W analogicznym okresie roku poprzedniego grupa ta stanowiła 1,35% ogółu bezrobotnych (45 osób, w tym 3 kobiety).
- W grupie osób niepełnoprawnych było 263 osoby, w tym 55 kobiet. Stanowiło to 2,63% ogółu bezrobotnych. W analogicznym okresie roku poprzedniego grupa ta stanowiła 3% ogółu bezrobotnych (100 osób, w tym 59 kobiet).

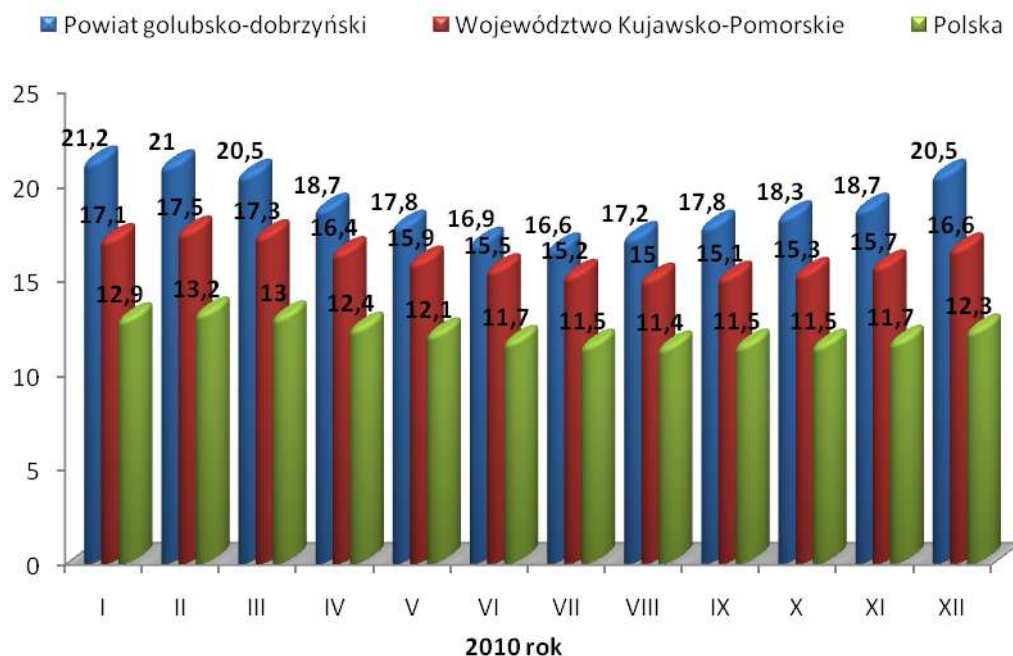
Bezrobotni wg wykształcenia

- Większość z zarejestrowanych osób bezrobotnych to osoby o niskim poziomie wykształcenia – z wykształceniem zasadniczym zawodowym zarejestrowanych było 1197 osób (33,86%), w tym 530 kobiet. W analogicznym okresie roku poprzedniego grupa ta stanowiła 31,22% ogółu bezrobotnych (1039 osób, w tym 415 kobiet).
- Z wykształceniem gimnazjalnym i poniżej było 996 bezrobotnych (28,18%), w tym 474 kobiety. W analogicznym okresie roku poprzedniego grupa ta stanowiła 31,07% ogółu bezrobotnych (1034 osoby, w tym 476 kobiet).
- Wykształcenie średnie ogólnokształcące posiadały 583 osoby (16,49% ogółu bezrobotnych), w tym 402 kobiety. W analogicznym okresie roku poprzedniego grupa ta stanowiła 16,92% ogółu bezrobotnych (563 osoby, w tym 358 kobiet).
- Wykształcenie policealne i średnie zawodowe posiadało 588 osób (16,63% ogółu bezrobotnych), w tym 385 kobiet. W analogicznym okresie roku poprzedniego grupa ta stanowiła 16,08% ogółu bezrobotnych (535 osób, w tym 333 kobiety).

- Wykształcenie wyższe posiadało 171 osób (4,84%), w tym 112 kobiet. W analogicznym okresie roku poprzedniego grupa ta stanowiła 4,72% ogółu bezrobotnych 157 osób, w tym 100 kobiet).

W dniu 31.12.2010 roku stopa bezrobocia w powiecie golubsko-dobrzyńskim wynosiła 20,5%. W analogicznym okresie roku poprzedniego stopa bezrobocia wynosiła 19,6%. Wykres nr 2 przedstawia stopę bezrobocia w powiecie golubsko-dobrzyńskim na tle województwa kujawsko pomorskiego oraz całego kraju w 2010 roku.

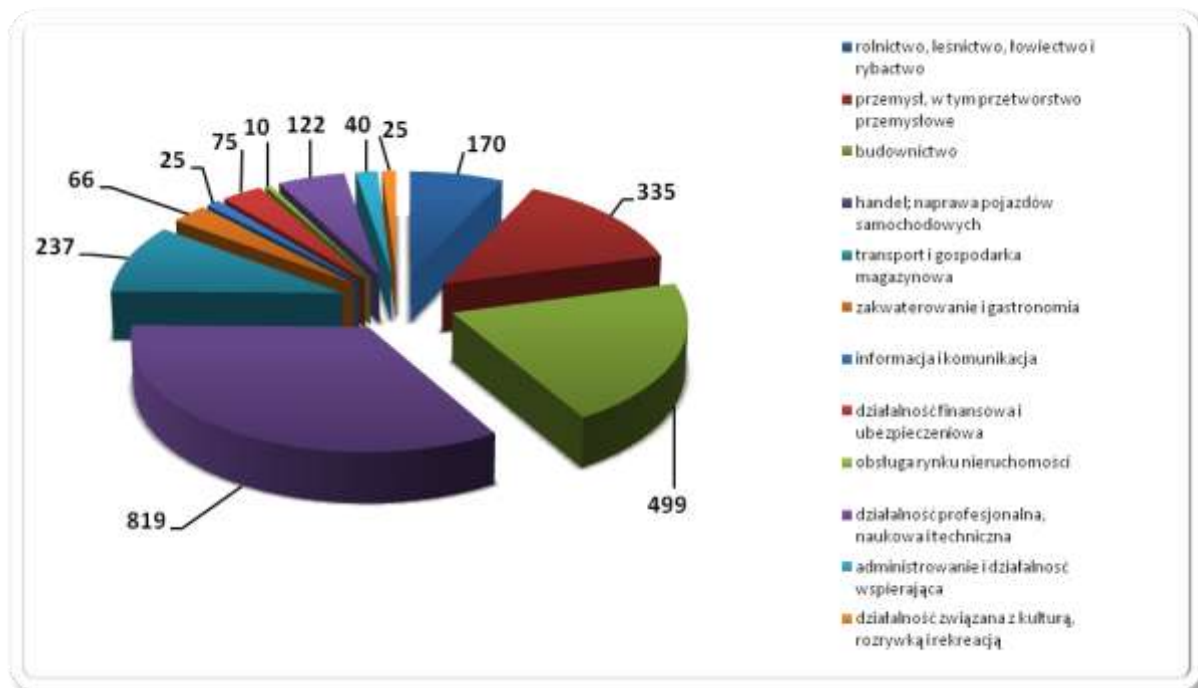
Wykres nr 2: Stopa bezrobocia (w %) w powiecie golubsko-dobrzyńskim na tle województwa i kraju w 2010 roku.



Źródło: opracowano na podstawie <http://www.wup.torun.pl/statystyka/stopa.php>

Według stanu w dniu 30 września 2010 roku w powiecie golubsko-dobrzyńskim w rejestrze REGON zarejestrowanych było 3308 podmiotów gospodarki narodowej. Wśród tej grupy było zarejestrowanych 649 osób prawnych i jednostek organizacyjnych niemających osobowości prawnej w tym 24 spółdzielnie, 106 spółek handlowych (w tym 16 z udziałem kapitału zagranicznego) oraz 109 spółek cywilnych. W powiecie golubsko-dobrzyńskim według stanu w dniu 30.09.2010 r. zarejestrowanych było 2659 osób prowadzących działalność gospodarczą. Wykres nr 3 przedstawia osoby fizyczne prowadzące działalność gospodarczą wg wiodących sekcji PKD (według PKD 2007).

Wykres nr 3. Osoby fizyczne prowadzące działalność gospodarczą w powiecie golubsko-dobrzyńskim wg stanu w dniu 30.09.2010 r.



Źródło: Biuletyn statystyczny województwa kujawsko-pomorskiego, III kwartał 2010 r., GUS w Bydgoszczy, listopad 2010 r.

Analiza osób bezrobotnych oraz ofert pracy według zawodów i sekcji PKD

Analiza osób bezrobotnych według zawodów i sekcji PKD

1. Struktura osób bezrobotnych według rodzaju działalności ostatniego miejsca pracy oraz sekcji PKD w powiecie golubsko-dobrzyńskim w II półroczu 2010 roku

W II półroczu 2010 roku w Powiatowym Urzędzie Pracy w Golubiu-Dobrzyniu zarejestrowało się 2945 osób, w tym 1475 kobiet. Wśród osób rejestrujących się w II półroczu 2010 roku było 2127 osób poprzednio pracujących i 818 osób dotychczas niepracujących. Według stanu w dniu 31.12.2010 roku zarejestrowanych było 3535 osób (w tym 1903 kobiety). Wśród osób zarejestrowanych w końcu badanego okresu były 2734 osoby poprzednio pracujące i 801 osób dotychczas niepracujących (patrz: tabela nr 2).

Tabela nr 2: Struktura osób bezrobotnych w powiecie golubsko-dobrzyńskim w II półroczu 2010 roku według rodzaju działalności ostatniego miejsca pracy oraz sekcji PKD.

Sekcja PKD	Bezrobotni			
	Zarejestrowani w II połowie 2010 roku		Stan w końcu grudnia 2010 roku	
	ogółem	kobiety	ogółem	kobiety
Rolnictwo, łowiectwo, leśnictwo i rybactwo	121	65	153	81
Górnictwo i wydobywanie	2	0	2	0
Przetwórstwo przemysłowe	380	175	520	267
Wytwarzanie i zaopatrywanie w energię elektryczną, gaz, parę wodną, gorącą wodę i powietrze do układów klimatyzacyjnych	0	0	1	0
Dostawa wody; gospodarowanie ściekami i odpadami oraz działalność związana z rekultywacją	19	8	40	19
Budownictwo	152	7	185	14
Handel hurtowy i detaliczny; naprawa pojazdów samochodowych, włączając motocykle	286	159	366	244
Działalność związana z zakwaterowaniem i usługami gastronomicznymi	16	15	30	29
Transport i gospodarka magazynowa	25	9	31	14
Informacja i komunikacja	1	0	4	2
Działalność finansowa i ubezpieczeniowa	9	7	12	11
Działalność związana z obsługą rynku nieruchomości	11	4	12	3
Działalność profesjonalna, naukowa i techniczna	14	7	20	7
Działalność w zakresie usług administrowania i działalność wspierająca	124	85	114	78
Administracja publiczna i obrona narodowa; obowiązkowe ubezpieczenia społeczne	144	78	193	87
Edukacja	40	35	43	33
Opieka zdrowotna i pomoc społeczna	18	10	19	13
Działalność związana z kulturą, rozrywką i rekreacją	20	6	30	12
Pozostała działalność usługowa	156	77	273	168
Gospodarstwa domowe zatrudniające pracowników; gospodarstwa domowe produkujące wyroby i świadczące usługi na własne potrzeby	1	1	1	1
Organizacje i zespoły eksterytorialne	0	0	5	4
Działalność niezidentyfikowana	588	253	680	295

Dotychczas niepracujący	818	474	801	521
Ogółem	2 945	1 475	3 535	1 903

Źródło: Załącznik 2 – „Bezrobotni wg rodzaju działalności ostatniego miejsca pracy oraz oferty pracy” do sprawozdania MPIPS-01.

Porównując dane z końca grudnia 2009 roku struktura osób bezrobotnych w powiecie golubsko-dobrzyńskim według rodzaju działalności ostatniego miejsca pracy oraz sekcji PKD nie uległa większym zmianom.

2. Struktura osób bezrobotnych według zawodów i specjalności w powiecie golubsko-dobrzyńskim w II półroczu 2010 roku.

2.1 Napływ bezrobotnych w II półroczu 2010 roku

W II półroczu 2010 roku zarejestrowało się 2945 osób, w tym 1475 kobiet. Dużą grupę stanowiły osoby nie posiadające zawodu (853 osoby, w tym 483 kobiet), głównie z wykształceniem średnim ogólnokształcącym lub podstawowym i gimnazjalnym bądź nieudokumentowaną ciągłością pracy w jednym zawodzie przez okres minimum jednego roku. Najliczniej reprezentowane zawody (przez co najmniej 20 osób) przedstawia tabela nr 3.

Tabela nr 3: Napływ osób bezrobotnych ogółem wg zawodów i specjalności w powiecie golubsko-dobrzyńskim w II półroczu 2010 roku.

L.p.	Kod zawodu	Nazwa zawodu	Bezrobotni ogółem	W tym kobiety
1.	522301	Sprzedawca	237	213
2.	723105	Mechanik samochodów osobowych	92	0
3.	314207	Technik rolnik	73	40
4.	722204	Ślusarz	72	1
5.	515302	Robotnik gospodarczy ¹	68	27
6.	711202	Murarz	58	0
7.	331403	Technik ekonomista	51	41
8.	613003	Rolnik	48	28
9.	512001	Kucharz	46	35
10.	753303	Szwaczka	42	42
11.	753105	Krawiec	41	40
12.	721209	Zgrzewacz	38	9
13.	334306	Technik administracji	34	33
14.	818990	Pozostali operatorzy stacjonarnych maszyn i urządzeń gdzie indziej niesklasyfikowani	34	20
15.	931301	Robotnik budowlany	34	1
16.	512202	Kucharz małej gastronomii	31	24
17.	235107	Pedagog	29	26
18.	351203	Technik informatyk	28	8

¹ Występujące w raporcie takie zawody, jak np.: robotnik gospodarczy, robotnik placowy, technik prac biurowych, technik administracji, sekretarka, bibliotekarz w dużej mierze wynikają z realizacji różnych form subsydiowanych (np. prac interwencyjnych czy staży).

19.	752205	Stolarz	28	0
20.	834103	Mechanik – operator pojazdów i maszyn rolniczych	27	0
21.	911207	Sprzątaczką biurową	26	25
22.	961302	Robotnik placowy	26	9
23.	751204	Piekarz	23	4
24.	723103	Mechanik pojazdów samochodowych	22	0
25.	325511	Technik ochrony środowiska	20	18
26.	311504	Technik mechanik	20	0
27.	713102	Malarz budowlany	20	0

Źródło: opracowano na podstawie danych z Załącznika 3 – „Bezrobotni oraz oferty pracy wg zawodów i specjalności” do sprawozdania MPiPS – 01.

2.1.1 Bezrobotni zarejestrowani do 12 miesięcy od ukończenia nauki

W II półroczu 2010 roku zarejestrowało się 211 osób w okresie do 12 miesięcy od ukończenia nauki, w tym 140 kobiet. Osoby bezrobotne nie posiadające zawodu (97 osób, w tym 76 kobiet) to przede wszystkim absolwenci liceów ogólnokształcących, liceów dla dorosłych bądź osoby jedynie z wykształceniem gimnazjalnym lub nawet tylko podstawowym. Najliczniej reprezentowane zawody (przez co najmniej 5 osób) przedstawia tabela nr 4:

Tabela nr 4: Bezrobotni zarejestrowani do 12 miesięcy od ukończenia nauki w powiecie golubsko-dobrzyńskim w II półroczu 2010 roku.

L.p.	Kod zawodu	Nazwa zawodu	Bezrobotni ogółem	W tym kobiety
1.	235107	Pedagog	13	12
2.	325511	Technik ochrony środowiska	6	6
3.	722204	Ślusarz	6	0
4.	522301	Sprzedawca	5	5
5.	723103	Mechanik pojazdów samochodowych	5	0

Źródło: opracowano na podstawie danych z Załącznika 3 – „Bezrobotni oraz oferty pracy wg zawodów i specjalności” do sprawozdania MPiPS – 01.

2.2 Bezrobotni zarejestrowani w końcu okresu sprawozdawczego – stan w dniu 31 grudnia 2010 roku

2.2.1 Bezrobotni ogółem

W dniu 31 grudnia 2010 roku w ewidencji osób bezrobotnych Powiatowego Urzędu Pracy w Golubiu-Dobrzyniu pozostawało 3535 osób, w tym 1903 kobiety. Zawodu nie posiadały 904 osoby, w tym 550 kobiet. Wśród osób posiadających zawód, najliczniej reprezentowane zawody (przez co najmniej 20 osób) przedstawia tabela nr 5:

Tabela nr 5: bezrobotni ogółem zarejestrowani w PUP w Gotubiu-Dobrzyniu w dniu 31.12.2010 roku.

L.p.	Kod zawodu	Nazwa zawodu	Bezrobotni ogółem	W tym kobiety
1.	522301	Sprzedawca	331	309
2.	515303	Robotnik gospodarczy	105	39
3.	314207	Technik rolnik	104	68
4.	723105	Mechanik samochodów osobowych	92	0
5.	711202	Murarz	81	0
6.	613003	Rolnik	77	55
7.	722204	Ślusarz	73	1
8.	512001	Kucharz	71	61
9.	753105	Krawiec	67	66
10.	331403	Technik ekonomista	61	50
11.	931301	Robotnik budowlany	57	2
12.	753303	Szwaczka	56	56
13.	834103	Mechanik – operator pojazdów i maszyn rolniczych	46	0
14.	721209	Zgrzewacz	41	11
15.	512002	Kucharz małej gastronomii	39	32
16.	818990	Pozostali operatorzy stacjonarnych maszyn i urządzeń gdzie indziej niesklasyfikowani	39	24
17.	334306	Technik administracji	38	35
18.	911207	Sprzątaczką biurową	31	30
19.	961302	Robotnik placowy	39	13
20.	932911	Robotnik pomocniczy w przemyśle przetwórczym	28	14
21.	713102	Malarz budowlany	26	1
22.	751204	Piekarz	25	7
23.	752205	Stolarz	25	0
24.	411004	Technik prac biurowych	24	22
25.	751201	Cukiernik	24	17
26.	235107	Pedagog	23	12
27.	311504	Technik mechanik	23	1
28.	513101	Kelner	22	20
29.	351203	Technik informatyk	22	8
30.	932101	Pakowacz	21	15
31.	752208	Stolarz meblowy	20	0

Źródło: opracowano na podstawie danych z Załącznika 3 – „Bezrobotni oraz oferty pracy wg zawodów i specjalności” do sprawozdania MPIPŚ – 01.

W analogicznym okresie roku poprzedniego W Urzędzie Pracy zarejestrowanych było 3328 osób, w tym 1682 kobiety. Wśród 858 osób nie posiadających zawodu były 502 kobiety.

2.2.2 Bezrobotni zarejestrowani do 12 miesięcy od ukończenia nauki

Według stanu w dniu 31.12.2010 r. wśród zarejestrowanych bezrobotnych były 94 osoby, w tym 61 kobiet do 12 miesięcy od ukończenia nauki. 60 osób, w tym 39 kobiet nie posiadało zawodu. Wśród osób posiadających zawód, najliczniej reprezentowane były następujące zawody (patrz tabela nr 6):

Tabela nr 6: Bezrobotni zarejestrowani do 12 miesięcy od ukończenia nauki w dniu 31.12.2010 r.

L.p.	Kod zawodu	Nazwa zawodu	Bezrobotni ogółem	W tym kobiety
1.	235107	Pedagog	4	4
2.	325511	Technik ochrony środowiska	4	4
3.	331403	Technik ekonomista	3	3
4.	314207	Technik rolnik	3	2
5.	351203	Technik informatyk	2	1
6.	512002	Kucharz małej gastronomii	2	2
7.	522301	Sprzedawca	2	2
8.	263102	Ekonomista	1	1
9.	314490	Pozostali technicy technologii żywności	1	1
10.	514101	Fryzjer	1	1
11.	522305	Technik handlowiec	1	1
12.	214209	Inżynier geotechnik	1	0
13.	311303	Technik elektryk	1	0
14.	311502	Kontroler jakości wyrobów mechanicznych	1	0
15.	321402	Technik dentystyczny	1	0
16.	711202	Murarz	1	0
17.	723103	Mechanik pojazdów samochodowych	1	0
18.	723105	Mechanik samochodów osobowych	1	0
19.	723308	Mechanik maszyn rolniczych	1	0
20.	741201	Elektromechanik	1	0
21.	742112	Monter elektronik – urządzenia radiowo-telewizyjne	1	0

Źródło: opracowano na podstawie danych z Załącznika 3 – „Bezrobotni oraz oferty pracy wg zawodów i specjalności” do sprawozdania MPIPS – 01.

W analogicznym okresie roku poprzedniego W Urzędzie Pracy zarejestrowanych było 195 osób, w tym 108 kobiet do 12 miesięcy od ukończenia nauki. Wśród 107 osób nie posiadających zawodu były 62 kobiety.

2.2.3 Bezrobotni poprzednio pracujący

A) Osoby bezrobotne poprzednio pracujące, pozostające bez pracy do 1 m-ca

Ogółem zarejestrowane były 332 osoby, w tym 124 kobiety. 40 osób, w tym 15 kobiet nie posiadało zawodu. Wśród osób posiadających zawód, najliczniej reprezentowane zawody (przez co najmniej 5 osób) przedstawia tabela nr 7:

Tabela nr 7: Osoby poprzednio pracujące, pozostające bez pracy do 1 m-ca zarejestrowane jako bezrobotne wg stanu w dniu 31.12.2010 roku.

L.p.	Kod zawodu	Nazwa zawodu	Bezrobotni ogółem	w tym kobiety
1.	522301	Sprzedawca	31	30
2.	723105	Mechanik samochodów osobowych	19	0
3.	515303	Robotnik gospodarczy	17	5
4.	711202	Murarz	15	0
5.	931301	Robotnik budowlany	11	1
6.	722204	Ślusarz	11	0
7.	331403	Technik ekonomista	9	9
8.	721209	Zgrzewacz	8	1
9.	753303	Szwaczka	7	7
10.	751204	Piekarz	7	1
11.	314207	Technik rolnik	6	4
12.	753105	Krawiec	5	5
13.	751201	Cukiernik	5	3
14.	613003	Rolnik	5	2
15.	351203	Technik informatyk	5	0

Źródło: opracowano na podstawie danych z Załącznika 3 – „Bezrobotni oraz oferty pracy wg zawodów i specjalności” do sprawozdania MPIPS – 01.

W analogicznym okresie roku poprzedniego w Urzędzie Pracy zarejestrowanych było 245 osób, w tym 77 kobiet. Wśród 42 osób nie posiadających zawodu było 12 kobiet.

B) Osoby bezrobotne poprzednio pracujące, pozostające bez pracy do 12 miesięcy

Ogółem zarejestrowanych w tej grupie było 1679 osób, w tym 839 kobiet. 226 osób nie posiadało zawodu, w tym 114 kobiet. Wśród osób posiadających zawód, najliczniej reprezentowane zawody (przez co najmniej 10 osób) przedstawia tabela nr 8:

Tabela nr 8: Osoby bezrobotne poprzednio pracujące, pozostające bez pracy do 12 miesięcy – wg stanu w dniu 31.12.2010 roku.

L.p.	Kod zawodu	Nazwa zawodu	Bezrobotni ogółem	w tym kobiety
1.	522301	Sprzedawca	192	174
2.	515303	Robotnik gospodarczy	57	22
3.	723105	Mechanik samochodów osobowych	57	0
4.	711202	Murarz	47	0
5.	722204	Ślusarz	45	0
6.	314207	Technik rolnik	44	29
7.	613003	Rolnik	36	25

8.	753105	Krawiec	35	34
9.	753303	Szwaczka	35	35
10.	818990	Pozostali operatorzy stacjonarnych maszyn i urzadzzeń gdzie indziej niesklasyfikowani	33	22
11.	512001	Kucharz	32	29
12.	931301	Robotnik budowlany	32	0
13.	331403	Technik ekonomista	27	22
14.	721209	Zgrzewacz	27	7
15.	834103	Mechanik operator maszyn rolniczych	26	0
16.	512002	Kucharz małej gastronomii	22	17
17.	911207	Sprzątaczką biurowa	21	20
18.	961302	Robotnik placowy	19	9
19.	334306	Technik administracji	18	17
20.	411004	Technik prac biurowych	18	16
21.	932911	Robotnik pomocniczy w przemyśle przetwórczym	16	7
22.	751204	Piekarz	16	6
23.	311504	Technik mechanik	15	0
24.	713102	Malarz budowlany	14	0
25.	513101	Kelner	13	11
26.	751201	Cukiernik	13	8
27.	611190	Pozostali rolnicy upraw polowych	13	7
28.	932101	Pakowacz	12	7
29.	752205	Stolarz	12	0
30.	711503	Stolarz budowlany	11	0
31.	752208	Stolarz meblowy	10	0
32.	753402	Tapicer	10	0

Źródło: opracowano na podstawie danych z Załącznika 3 – „Bezrobotni oraz oferty pracy wg zawodów i specjalności” do sprawozdania MPIPS – 01.

W analogicznym okresie roku poprzedniego w Urzędzie Pracy zarejestrowanych było 1595 osób, w tym 689 kobiet. Wśród 205 osób nie posiadających zawodu było 105 kobiet.

C) Osoby bezrobotne poprzednio pracujące, pozostające bez pracy powyżej 12 miesięcy

Ogółem, w tej grupie bezrobotnych, zarejestrowane były 723 osoby, w tym 419 kobiet. Liczną grupę stanowiły osoby nie posiadające zawodu – 97 osób, w tym 57 kobiet. Wśród osób posiadających zawód, najliczniej reprezentowane zawody (co najmniej 5 osób) przedstawia tabela nr 9:

Tabela nr 9: Osoby bezrobotne poprzednio pracujące, pozostające bez pracy powyżej 12 miesięcy – wg stanu w dniu 31.12.2010 roku.

L.p.	Kod zawodu	Nazwa zawodu	Bezrobotni ogółem	W tym kobiety
1.	522301	Sprzedawca	102	100
2.	515303	Robotnik gospodarczy	31	12

3.	613001	Rolnik	26	21
4.	512001	Kucharz	24	22
5.	314207	Technik rolnik	24	21
6.	711202	Murarz	18	0
7.	753105	Krawiec	15	15
8.	834103	Mechanik – operator pojazdów i maszyn rolniczych	15	0
9.	722204	Ślusarz	15	0
10.	753303	Szwaczka	14	14
11.	931301	Robotnik budowlany	14	1
12.	723105	Mechanik samochodów osobowych	13	0
13.	331403	Technik ekonomista	11	10
14.	334306	Technik administracji	9	8
15.	932911	Robotnik pomocniczy w przemyśle przetwórczym	9	6
16.	513101	Kelner	8	8
17.	911207	Sprzątaczką biurowa	7	7
18.	932101	Pakowacz	7	6
19.	713102	Malarz budowlany	7	1
20.	722314	Tokarz w metalu	7	1
21.	752208	Stolarz meblowy	7	0
22.	721209	Zgrzewacz	6	3
23.	961302	Robotnik placowy	6	3
24.	611190	Pozostali rolnicy upraw polowych	6	2
25.	713101	Malarz tapeciarz	6	0
26.	752205	Stolarz	6	0
27.	514101	Fryzjer	5	5
28.	611390	Pozostali ogrodnicy	5	5
29.	818990	Pozostali operatorzy stacjonarnych maszyn i urządzeń gdzie indziej niesklasyfikowani	5	2
30.	621002	Robotnik leśny	5	1
31.	711401	Betoniarz	5	0

Źródło: opracowano na podstawie danych z Załącznika 3 – „Bezrobotni oraz oferty pracy wg zawodów i specjalności” do sprawozdania MPiPS – 01.

W analogicznym okresie roku poprzedniego W Urzędzie Pracy zarejestrowanych było 715 osób, w tym 423 kobiety. Wśród 104 osób nie posiadających zawodu były 54 kobiety.

Wskaźnikiem pozwalającym wskazać te zawody, które w największym stopniu generują długotrwałe bezrobocie jest tzw. wskaźnik długotrwałego bezrobocia. Określa on udział osób bezrobotnych dłużej niż rok, którzy przed rejestracją byli zatrudnieni w danym zawodzie w ogólnej liczbie wszystkich zarejestrowanych osób bezrobotnych, którzy wykonywali ten zawód w ostatnim miejscu pracy. Grupy zawodów według kodu

czterocyfrowego, generujących długotrwałe bezrobocie w powiecie golubsko-dobrzyńskim w I półroczu 2010 roku przedstawia tabela nr 10.

Tabela nr 10. Zawody generujące długotrwałe bezrobocie w powiecie golubsko-dobrzyńskim w II półroczu 2010 roku.

L.p.	Kod zawodu	Nazwa zawodu	Wskaźnik długotrwałego bezrobocia
1.	7215	Takielarze i monterzy konstrukcji linowych	1,0000
2.	3344	Sekretarze medyczni i pokrewni	1,0000
3.	3212	Technicy analityki medycznej	1,0000
4.	2131	Biolodzy i pokrewni	1,0000
5.	3431	Fotografowie	1,0000
6.	6129	Hodowcy zwierząt gdzie indziej niesklasyfikowani	1,0000
7.	3139	Kontrolerzy (sterowniczy) procesów przemysłowych gdzie indziej niesklasyfikowani	1,0000
8.	7312	Monterzy instrumentów muzycznych	1,0000
9.	3339	Pośrednicy usług biznesowych gdzie indziej niesklasyfikowani	1,0000
10.	5311	Opiekunowie dziecięcy	1,0000
11.	8152	Operatorzy maszyn tkackich i dziewiarskich	1,0000
12.	3521	Operatorzy urządzeń do rejestracji i transmisji obrazu i dźwięku	1,0000
13.	2114	Specjaliści nauk o Ziemi	1,0000
14.	2514	Programiści aplikacji	1,0000
15.	5245	Pracownicy stacji obsługi pojazdów	1,0000
16.	4312	Pracownicy do spraw statystyki, finansów i ubezpieczeń	1,0000
17.	5419	Pracownicy usług ochrony gdzie indziej niesklasyfikowani	1,0000
18.	3439	Średni personel w zakresie działalności artystycznej i kulturalnej gdzie indziej niesklasyfikowani	1,0000
19.	8213	Monterzy sprzętu elektronicznego	1,0000
20.	7537	Kaletnicy, rymarze i pokrewni	0,6667
21.	7322	Drukarze	0,6667
22.	3323	Zaopatrzeniowcy	0,5000
23.	4120	Sekretarki (ogólne)	0,5000
24.	3116	Technicy chemicy i pokrewni	0,5000
25.	3114	Technicy elektronicy i pokrewni	0,5000
26.	7532	Konstruktorzy i krojczowie odzieży	0,5000
27.	7413	Monterzy linii elektrycznych	0,5000
28.	7421	Monterzy i serwisanci urządzeń elektronicznych	0,5000
29.	6210	Robotnicy leśni i pokrewni	0,5000
30.	7214	Robotnicy przygotowujący i wnoszący konstrukcje metalowe	0,5000
31.	8154	Operatorzy maszyn wykończalniczych wyrobów włókienniczych	0,5000
32.	2621	Archiwiści i muzealnicy	0,5000
33.	3412	Pracownicy pomocy społecznej i pracy socjalnej	0,5000
34.	3259	Średni personel do spraw zdrowia gdzie indziej niesklasyfikowani	0,5000
35.	8211	Monterzy maszyn i urządzeń mechanicznych	0,5000
36.	9412	Pomoce kuchenne	0,5000

Źródło: opracowano na podstawie T-I/P-8, raport z aplikacji Monitoring Zawodów.

Wśród grup zawodów generujących długotrwałe bezrobocie, najwięcej było osób w grupach zawodowych, które wymagały specjalistycznych umiejętności, niezbędnych do wykonywania prac typowych dla danego stanowiska.

Analiza ofert pracy według zawodów i sekcji PKD

1. Struktura ofert pracy według sekcji PKD w powiecie golubsko-dobrzyńskim w II półroczu 2010 roku

W II półroczu 2010 roku wpłynęło do Powiatowego Urzędu Pracy w Golubiu-Dobrzyniu 1086 ofert pracy, w tym 738 ofert pracy subsydiowanej. Oferty pracy według sekcji PKD zostały przedstawione w tabeli nr 11.

Tabela nr 11: Oferty pracy w powiecie golubsko-dobrzyńskim w II półroczu 2010 roku według sekcji PKD.

Sekcja PKD	Oferty pracy zgłoszone w II półroczu 2010 roku	Oferty pracy stan w końcu II półroczu 2010 roku
Rolnictwo, leśnictwo, łowiectwo i rybactwo	84	0
Górnictwo i wydobywanie	5	0
Przetwórstwo przemysłowe	117	0
Wytwarzanie i zaopatrywanie w energię elektryczną, gaz, parę wodną, gorącą wodę i powietrze do układów klimatyzacyjnych	0	0
Dostawa wody; gospodarowanie ściekami i odpadami oraz działalność związana z rekultywacją	7	0
Budownictwo	79	0
Handel hurtowy i detaliczny; naprawa pojazdów samochodowych, włączając motocykle	348	0
Działalność związana z zakwaterowaniem i usługami gastronomicznymi	47	0
Transport i gospodarka magazynowa	27	0
Informacja i komunikacja	1	0
Działalność finansowa i ubezpieczeniowa	38	0
Działalność związana z obsługą rynku nieruchomości	7	0
Działalność profesjonalna, naukowa i techniczna	38	0
Działalność w zakresie usług administrowania i działalność wspierająca	21	0
Administracja publiczna i obrona narodowa; obowiązkowe ubezpieczenia	128	0
Edukacja	54	0
Opieka zdrowotna i pomoc społeczna	43	0
Działalność związana z kulturą, rozrywką i rekreacją	19	0
Pozostała działalność usługowa	23	0
Gospodarstwa domowe zatrudniające pracowników; gospodarstwa domowe produkujące wyroby i świadczące usługi na własne potrzeby	0	0
Organizacje i zespoły eksterytorialne	0	0
Działalność niezidentyfikowana	0	0
Ogółem	1086	0

Źródło: Załącznik 2 – „Bezrobotni wg rodzaju działalności ostatniego miejsca pracy oraz oferty pracy” do sprawozdania MPiPS-01.

Do ofert pracy zalicza się m.in. oferty na staż i prace społecznie użyteczne, które nie są formą zatrudnienia. Wśród zgłoszonych ofert pracy w II półroczu 2010 roku, ich znaczna część dotyczyła zatrudnienia subsydiowanego – 67,96% w tym było 111 ofert zatrudnienia subsydiowanego (prace interwencyjne, roboty publiczne, doposażenia stanowiska pracy), 544 oferty stażu i 83 oferty prac społecznie użytecznych.

2. Struktura ofert pracy według zawodów i specjalności w powiecie golubsko-dobrzyńskim w II półroczu 2010 roku

Zawody, w których wpłynęło najwięcej ofert pracy (co najmniej 5 ofert pracy) w II półroczu 2010 roku przedstawia tabela nr 12. Zawody oznaczone gwiazdką w większości wynikają z realizacji form subsydiowanych, głównie prac interwencyjnych i staży.

Tabela nr 12. Wybrane oferty pracy wg zawodów w powiecie golubsko-dobrzyńskim w II półroczu 2010 roku.

L.p.	Kod zawodu	Nazwa zawodu	Oferty pracy	
			Zgłoszone w II półroczu	W końcu II półrocza
1.	522301	Sprzedawca	197	0
2.	515303	Robotnik gospodarczy	144	0
3.	411004	Technik prac biurowych	84	0
4.	931301	Robotnik budowlany	49	0
5.	334306	Technik administracji	48	0
6.	412001	Sekretarka	37	0
7.	911207	Sprzątaczką biurowa	33	0
8.	818990	Pozostali operatorzy stacjonarnych maszyn i urządzeń gdzie indziej niesklasyfikowani	29	0
9.	722204	Ślusarz	25	0
10.	432103	Magazynier	24	0
11.	711202	Murarz	23	0
12.	941201	Pomoc kuchenna	23	0
13.	721209	Zgrzewacz	19	0
14.	522305	Technik handlowiec	15	0
15.	512001	Kucharz	14	0
16.	712101	Dekarz	13	0
17.	723105	Mechanik samochodów osobowych	12	0
18.	234201	Nauczyciel przedszkola	10	0
19.	331301	Księgowy	9	0
20.	723103	Mechanik pojazdów samochodowych	9	0
21.	833203	Kierowca samochodu ciężarowego	9	0
22.	332203	Przedstawiciel handlowy	8	0
23.	513101	Kelner	8	0
24.	753303	Szwaczka	8	0
25.	932101	Pakowacz	8	0
26.	341205	Pracownik socjalny	7	0
27.	431101	Asystent do spraw księgowości	7	0
28.	523002	Kasjer handlowy	7	0
29.	513202	Barman	6	0

30.	514101	Fryzjer	6	0
31.	814104	Wulkanizator	6	0
32.	343301	Bibliotekarz*	5	0
33.	524502	Sprzedawca w stacji paliw	5	0
34.	752205	Stolarz	5	0

Źródło: opracowano na podstawie danych z Załącznika 3 – „Bezrobotni oraz oferty pracy wg zawodów i specjalności” do sprawozdania MPiPS – 01.

Analiza zawodów deficytowych i nadwyżkowych w powiecie golubsko-dobrzyńskim

Analizując wskaźnik intensywności nadwyżki (deficytu) grup zawodów według kodu sześciocyfrowego w II półroczu 2010 roku zawody nadwyżkowe występują w grupach zawodów, które przedstawia tabela nr 15.

Tabela nr 15. Zawody nadwyżkowe w powiecie golubsko-dobrzyńskim w II półroczu 2010 roku.

L.p.	Kod zawodu	Nazwa zawodu	Średnia miesięczna liczba ofert pracy zgłoszonych w II półroczu	Średnia miesięczna liczba zarejestrowanych bezrobotnych w II półroczu	Wskaźnik intensywności nadwyżki zawodów
1.	314207	Technik rolnik	0,1667	12,1667	0,0137
2.	331403	Technik ekonomista	0,1667	8,5000	0,0196
3.	753105	Krawiec	0,1667	6,8333	0,0244
4.	512002	Kucharz małej gastronomii	0,1667	5,1667	0,0323
5.	351203	Technik informatyk	0,1667	4,6667	0,0357
6.	711503	Stolarz budowlany	0,1667	2,0000	0,0833
7.	751204	Piekarz	0,3333	3,8333	0,0870
8.	723105	Mechanik samochodów osobowych	2,0000	15,3333	0,1304
9.	311204	Technik budownictwa	0,1667	1,1667	0,1429
10.	961302	Robotnik placowy	0,6667	4,3333	0,1538
11.	752205	Stolarz	0,8333	4,6667	0,1786
12.	753303	Szwaczka	1,3333	7,0000	0,1905
13.	712601	Hydraulik	0,3333	1,3333	0,2500
14.	741210	Elektromonter maszyn elektrycznych	0,1667	0,6667	0,2500
15.	512001	Kucharz	2,3333	7,6667	0,3043
16.	721207	Spawacz ręczny gazowy	0,1667	0,5000	0,3333
17.	721301	Blacharz	0,1667	0,5000	0,3333
18.	741204	Elektromechanik sprzętu gospodarstwa domowego	0,1667	0,5000	0,3333
19.	722204	Ślusarz	4,1667	12,0000	0,3472
20.	741207	Elektromonter (elektryk) zakładowy	0,6667	1,8333	0,3636
21.	711202	Murarz	3,8333	9,6667	0,3966
22.	723103	Mechanik pojazdów samochodowych	1,5000	3,6667	0,4091
23.	514101	Fryzjer	1,0000	2,3333	0,4286
24.	513101	Kelner	1,3333	2,8333	0,4706
25.	261906	Prawnik legislator	0,1667	0,3333	0,5000
26.	514202	Kosmetyczka	0,1667	0,3333	0,5000
27.	532201	Opiekunka domowa	0,1667	0,3333	0,5000
28.	532904	Sanitariusz szpitalny	0,1667	0,3333	0,5000
29.	721209	Zgrzewacz	3,1667	6,3333	0,5000
30.	721306	Blacharz samochodowy	0,1667	0,3333	0,5000
31.	753202	Krojczy	0,1667	0,3333	0,5000
32.	834101	Kierowca ciągnika rolniczego	0,6667	1,3333	0,5000
33.	962105	Goniec	0,1667	0,3333	0,5000
34.	243106	Specjalista do spraw marketingu i handlu	0,5000	0,8333	0,6000
35.	311502	Kontroler jakości wyrobów mechanicznych	0,3333	0,5000	0,6667
36.	931205	Robotnik drogowy	0,3333	0,5000	0,6667
37.	742201	Monter instalacji i urządzeń telekomunikacyjnych (telemonter)	0,5000	0,6667	0,7500

38.	911202	Palacz pieców zwykłych	0,5000	0,6667	0,7500
39.	932101	Pakowacz	1,3333	1,6667	0,8000
40.	522301	Sprzedawca	32,8333	39,5000	0,8312
41.	818990	Pozostali operatorzy stacjonarnych maszyn i urzqdzeń gdzie indziej niesklasyfikowani	4,8333	5,6667	0,8529

Źródło: opracowano na podstawie danych z Załącznika 3 – „Bezrobotni oraz oferty pracy wg zawodów i specjalności” do sprawozdania MPIPS – 01.

W zawodach nadwyżkowych przeważają osoby z wykształceniem zasadniczym zawodowym, a część z tych zawodów objętych jest kształceniem w systemie szkolnym. W przypadku osób z wykształceniem wyższym, nadwyżka dotyczyła zawodu prawnik legislator i specjalista do spraw marketingu i handlu.

Mówiąc o zawodach deficytowych należy rozumieć taki zawód, na który występuje na rynku pracy wyższe zapotrzebowanie, niż liczba osób poszukujących pracy w danym zawodzie. Struktura zawodów deficytowych w powiecie golubsko-dobrzyńskim w II półroczu 2010 roku, w których liczba bezrobotnych i poszukujących pracy nie zaspakajała potrzeb, tzn. występowała przewaga ofert pracy nad możliwością zatrudnienia pracownika z odpowiednimi kwalifikacjami została przedstawiona w tabeli nr 16.

Tabela nr 16. Zawody deficytowe w powiecie golubsko-dobrzyńskim w II półroczu 2010 roku.

L.p.	Kod zawodu	Nazwa zawodu	Średnia miesięczna liczba ofert pracy zgłoszonych w II półroczu	Średnia miesięczna liczba zarejestrowanych bezrobotnych w II półroczu	Wskaźnik intensywności deficytu zawodów
1.	412001	Sekretarka	6,1667	0,1667	37,0000
2.	941201	Pomoc kuchenna	3,8333	0,3333	11,5000
3.	341205	Pracownik socjalny	1,1667	0,1667	7,0000
4.	411004	Technik prac biurowych	14,0000	2,0000	7,0000
5.	432190	Pozostali magazynierzy i pokrewni	0,6667	0,1667	4,0000
6.	712101	Dekarz	2,1667	0,6667	3,2500
7.	325905	Opiekunka dziecięca	0,5000	0,1667	3,0000
8.	814104	Wulkanizator	1,0000	0,3333	3,0000
9.	431101	Asystent do spraw rachunkowości	1,1667	0,5000	2,3333
10.	523002	Kasjer handlowy	1,1667	0,5000	2,3333
11.	515303	Robotnik gospodarczy	24,0000	11,3333	2,1176
12.	332302	Zaopatrzeniowiec	0,3333	0,1667	2,0000
13.	723104	Mechanik samochodów ciężarowych	0,6667	0,3333	2,0000
14.	811108	Operator koparko-ładowarki	0,3333	0,1667	2,0000
15.	432103	Magazynier	4,0000	2,1667	1,8462
16.	331301	Księgowy	1,5000	1,0000	1,5000
17.	711501	Cieśla	0,5000	0,3333	1,5000
18.	931301	Robotnik budowlany	8,1667	5,6667	1,4412
19.	334306	Technik administracji	8,0000	5,6667	1,4118
20.	332203	Przedstawiciel handlowy	1,3333	1,0000	1,3333
21.	911207	Sprzątaczką biurową	5,5000	4,3333	1,2692
22.	833203	Kierowca samochodu ciężarowego	1,5000	1,1667	1,2857

Źródło: opracowano na podstawie danych z Załącznika 3 – „Bezrobotni oraz oferty pracy wg zawodów i specjalności” do sprawozdania MPIPS – 01.

Zawody zrównoważone to zawody, w których liczba szukających pracy w danym zawodzie jest podobna do liczby ofert pracy w zawodzie co przedstawia tabela 17.

Tabela nr 17 . Zawody równoważne w powiecie golubsko-dobrzyńskim w II półroczu 2010 roku.

L.p.	Kod zawodu	Nazwa zawodu	Średnia miesięczna liczba ofert pracy zgłoszonych w II półroczu	Średnia miesięczna liczba zarejestrowanych bezrobotnych w II półroczu	Wskaźnik intensywności nadwyżki (deficytu)
1.	225101	Lekarz weterynarii	0,1667	0,1667	1,0000
2.	241103	Specjalista do spraw rachunkowości	0,1667	0,1667	1,0000
3.	241202	Doradca finansowy	0,1667	0,1667	1,0000
4.	313208	Operator urządzeń oczyszczania ścieków	0,1667	0,1667	1,0000
5.	324002	Technik weterynarii	0,1667	0,1667	1,0000
6.	341290	Pozostali pracownicy pomocy społecznej i pracy socjalnej	0,1667	0,1667	1,0000
7.	441101	Pomocnik biblioteczny	0,1667	0,1667	1,0000
8.	513202	Barman	1,0000	1,0000	1,0000
9.	713203	Lakiernik samochodowy	0,1667	0,1667	1,0000
10.	721290	Pozostali spawacze i pokrewni	0,1667	0,1667	1,0000
11.	723102	Mechanik ciągników	0,1667	0,1667	1,0000
12.	816005	Operator urządzeń do obróbki surowca mleczarskiego	0,1667	0,1667	1,0000
13.	912103	Prasowaczka ręczna	0,1667	0,1667	1,0000
14.	962906	Woźny	0,1667	0,1667	1,0000
15.	522305	Technik handlowiec	2,5000	2,3333	1,0714

Źródło: opracowano na podstawie danych z Załącznika 3 – „Bezrobotni oraz oferty pracy wg zawodów i specjalności” do sprawozdania MPIPS – 01.

Wnioski

1. Analiza zawodów deficytowych i nadwyżkowych powstaje na bazie popytu na prace rejestrowane przez urząd pracy, dlatego katalog tych zawodów z pewnością nie jest wyczerpujący. Wnioskowanie na temat zawodów deficytowych i nadwyżkowych zaburza także wysoki udział ofert subsydiowanych, za które w całości lub częściowo dokonywany jest zwrot kosztów.
2. Najwyższy wskaźnik intensywności deficytu zawodów w 2010 roku dotyczył zawodów: sekretarka i pomoc kuchenna. W następnej kolejności pod względem wielkości deficytu zawodów należy wymienić takie zawody, jak: pracownik socjalny i technik prac biurowych. W 2010 roku zawodem o najwyższym wskaźniku nadwyżki zawodów były zawody: technik rolnik i technik ekonomista, a następnie krawiec i kucharz malej gastronomii.
3. Większość ofert pracy, jak przed rokiem, dotyczyła głównie zatrudnienia subsydiowanego. Informacje dotyczące wolnych miejsc pracy, które zgłaszane są do urzędu pracy z pewnością nie stanowią wszystkich ofert pracy, jakie pojawiły się na rynku. Znaczna część ofert pracy nie jest zgłaszana do urzędu pracy, w szczególności dot. wolnych miejsc pracy dla specjalistów, głównie ze względu na przekonanie, że zarejestrowani bezrobotni nie posiadają wystarczających kwalifikacji zawodowych. Ponadto, coraz większą rolę spełnia Internet, gdzie zamieszczana jest znaczna część ofert pracy. Należy, więc pamiętać, że przedstawiona analiza obejmuje wyłącznie dane posiadane przez urząd pracy.
4. Struktura zawodowa osób rejestrujących się jako bezrobotne nie ulega istotnym zmianom. Obserwowany jest powolny, ale zauważalny wzrost bezrobocia wśród osób, posiadających wykształcenie wyższe.
5. Sytuacja na lokalnym rynku pozostaje nadal trudna, co potwierdza utrzymująca się przewaga zawodów nadwyżkowych nad deficytowymi. Obserwacja struktury bezrobotnych pozwala wyróżnić kilka zawodów, które cechuje wysoki poziom bezrobocia, jak i duża skala napływów: sprzedawca, robotnik gospodarczy, technik rolnik i mechanik samochodów osobowych.

Aneks tabelaryczny

- Tabela nr 1. Bezrobotni wg rodzaju działalności ostatniego miejsca pracy oraz oferty pracy w powiecie golubsko-dobrzyńskim w II półroczu 2010 roku.
- Tabela nr 2. Struktura bezrobotnych wg działalności ostatniego miejsca pracy oraz ofert pracy według sekcji PKD w powiecie golubsko-dobrzyńskim w II półroczu 2010 roku (w %).
- Tabela nr 3. Bezrobotni według kodu zawodu – powiat golubsko-dobrzyński, stan w dniu 31.12.2010 roku.

Tabela nr 1. Bezrobotni wg rodzaju działalności ostatniego miejsca pracy oraz oferty pracy w powiecie golubsko-dobrzyńskim w II półroczu 2010 roku

Sekcja PKD	Bezrobotni zarejestrowani w II półroczu	Bezrobotni stan w końcu II półrocza	Oferty pracy zgłoszone w II półroczu	Oferty pracy stan w końcu II półrocza
Rolnictwo, łowiectwo, leśnictwo i rybactwo	121	153	84	0
Górnictwo i wydobywanie	2	2	5	0
Przetwórstwo przemysłowe	380	520	117	0
Wytwarzanie i zaopatrywanie w energię elektryczną, gaz, parę wodną, gorącą wodę i powietrze do układów klimatyzacyjnych	0	1	0	0
Dostawa wody; gospodarowanie ściekami i odpadami oraz działalność związana z rekultywacją	19	40	7	0
Budownictwo	152	185	79	0
Handel hurtowy i detaliczny; naprawa pojazdów samochodowych, włączając motocykle	286	366	348	0
Działalność związana z zakwaterowaniem i usługami gastronomicznymi	16	30	47	0
Transport i gospodarka magazynowa	25	31	27	0
Informacja i komunikacja	1	4	1	0
Działalność finansowa i ubezpieczeniowa	9	12	38	0
Działalność związana z obsługą rynku nieruchomości	11	12	7	0
Działalność profesjonalna, naukowa i techniczna	14	20	38	0
Działalność w zakresie usług administrowania i działalność wspierająca	124	114	21	0
Administracja publiczna i obrona narodowa; obowiązkowe ubezpieczenia	144	193	128	0
Edukacja	40	43	54	0
Opieka zdrowotna i pomoc społeczna	18	19	43	0
Działalność związana z kulturą, rozrywką i rekreacją	20	30	19	0
Pozostała działalność usługowa	156	273	23	0
Gospodarstwa domowe zatrudniające pracowników; gospodarstwa domowe produkujące wyroby i świadczące usługi na własne potrzeby	1	1	0	0
Organizacje i zespoły eksterytorialne	0	5	0	0
Działalność niezidentyfikowana	588	680	0	0
Ogółem	2 127	2 734	1 086	0

Tabela nr 2. Struktura bezrobotnych wg działalności ostatniego miejsca pracy oraz ofert pracy według sekcji PKD w powiecie golubsko-dobrzyńskim w II półroczu 2010 roku (w %).

Sekcja PKD	Bezrobotni zarejestrowani w II półroczu	Bezrobotni stan w końcu II półrocza	Oferty pracy zgłoszone w II półroczu	Oferty pracy stan w końcu II półrocza
Rolnictwo, łowiectwo, leśnictwo i rybactwo	5,69	5,60	7,73	0,00
Górnictwo i wydobywanie	0,09	0,07	0,46	0,00
Przetwórstwo przemysłowe	17,87	19,02	10,77	0,00
Wytwarzanie i zaopatrywanie w energię elektryczną, gaz, parę wodną, gorącą wodę i powietrze do układów klimatyzacyjnych	0,00	0,04	0,00	0,00
Dostawa wody; gospodarowanie ściekami i odpadami oraz działalność związana z rekultywacją	0,89	1,46	0,64	0,00
Budownictwo	7,15	6,77	7,27	0,00
Handel hurtowy i detaliczny; naprawa pojazdów samochodowych, włączając motocykle	13,45	13,39	32,04	0,00
Działalność związana z zakwaterowaniem i usługami gastronomicznymi	0,75	1,10	4,33	0,00
Transport i gospodarka magazynowa	1,18	1,13	2,49	0,00
Informacja i komunikacja	0,05	0,15	0,09	0,00
Działalność finansowa i ubezpieczeniowa	0,42	0,44	3,50	0,00
Działalność związana z obsługą rynku nieruchomości	0,52	0,44	0,64	0,00
Działalność profesjonalna, naukowa i techniczna	0,66	0,73	3,50	0,00
Działalność w zakresie usług administrowania i działalność wspierająca	5,83	4,17	1,93	0,00
Administracja publiczna i obrona narodowa; obowiązkowe ubezpieczenia	6,77	7,06	11,79	0,00
Edukacja	1,88	1,57	4,97	0,00
Opieka zdrowotna i pomoc społeczna	0,85	0,70	3,96	0,00
Działalność związana z kulturą, rozrywką i rekreacją	0,94	1,10	1,75	0,00
Pozostała działalność usługowa	7,33	9,99	2,12	0,00
Gospodarstwa domowe zatrudniające pracowników; gospodarstwa domowe produkujące wyroby i świadczące usługi na własne potrzeby	0,05	0,04	0,00	0,00
Organizacje i zespoły eksterytorialne	0,00	0,18	0,00	0,00
Działalność niezidentyfikowana	27,64	24,87	0,00	0,00
Ogółem	100,00	100,00	100,00	0,00

Tabela nr 3. Bezrobotni według kodu zawodu – powiat golubsko-dobrzyński. Stan w dniu 31.12.2010 roku.

Kod zawodu	Nazwa zawodu	Zarejestrowani bezrobotni														Oferty pracy	
		zarejestrowani w II półroczu 2010 r.				według stanu na koniec okresu										zgłoszone w II półroczu 2010r.	aktualne na koniec okresu
		ogółem	kobiety	w tym osoby do 12 miesięcy od dnia ukończenia nauki		ogółem	kobiety	w tym osoby do 12 miesięcy od dnia ukończenia nauki		poprzednio pracujący według czasu pozostawania bez pracy							
				razem	kobiety			razem	kobiety	do 1 miesiąca		1 - 12 miesięcy		pow. 12 miesięcy			
000000	Bez zawodu	853	483	97	76	904	550	60	39	40	15	226	114	97	57	0	0
031101	Żołnierz szeregowy	3	0	0	0	1	0	0	0	0	0	1	0	0	0	0	0
112001	Dyrektor do spraw administracyjnych	1	1	0	0	1	1	0	0	0	0	1	1	0	0	0	0
122101	Kierownik działu marketingu	1	0	0	0	1	0	0	0	0	0	1	0	0	0	0	0
143990	Pozostali kierownicy do spraw innych typów usług gdzie indziej niesklasyfikowani	2	2	0	0	1	1	0	0	0	0	1	1	0	0	0	0
211103	Fyzyk	1	0	0	0	1	0	0	0	0	0	0	0	0	0	0	0
211402	Geograf	0	0	0	0	1	1	0	0	0	0	0	0	1	1	0	0
213105	Biolog	1	0	1	0	1	1	0	0	0	0	0	0	1	1	0	0
213106	Biotechnolog	1	1	0	0	0	0	0	0	0	0	0	0	0	0	0	0
213202	Gleboznawca	2	0	0	0	1	0	0	0	1	0	0	0	0	0	0	0
213205	Inżynier rolnictwa	2	2	0	0	3	3	0	0	0	0	0	0	1	1	0	0
213207	Inżynier zootechniki	3	2	1	1	1	0	0	0	0	0	0	0	0	0	0	0
213303	Specjalista ochrony środowiska	0	0	0	0	1	0	0	0	0	0	0	0	0	0	0	0
214209	Inżynier geotechnik	1	0	1	0	1	0	1	0	0	0	0	0	0	0	0	0
214404	Inżynier mechanik – maszyny i urządzenia przemysłowe	0	0	0	0	1	0	0	0	0	0	1	0	0	0	0	0
214407	Inżynier mechanik – technologia mechaniczna	1	0	0	0	1	0	0	0	0	0	0	0	0	0	0	0
214502	Inżynier technologii chemicznej	1	1	1	1	0	0	0	0	0	0	0	0	0	0	0	0
214503	Inżynier technologii żywności	1	1	0	0	1	1	0	0	0	0	0	0	0	0	0	0

Kod zawodu	Nazwa zawodu	Zarejestrowani bezrobotni														Oferty pracy		
		zarejestrowani w II półroczu 2010 r.				według stanu na koniec okresu										zgłoszone w II półroczu 2010r.	aktualne na koniec okresu	
		ogółem	kobiety	w tym osoby do 12 miesięcy od dnia ukończenia nauki		ogółem	kobiety	w tym osoby do 12 miesięcy od dnia ukończenia nauki		poprzednio pracujący według czasu pozostawania bez pracy								
				razem	kobiety			razem	kobiety	do 1 miesiąca		1 - 12 miesięcy		pow. 12 miesięcy				
								razem	kobiety	razem	kobiety	razem	kobiety	razem	kobiety			
215103	Inżynier elektryk	0	0	0	0	1	0	0	0	0	0	1	0	0	0	0	0	0
215301	Inżynier telekomunikacji	1	0	0	0	1	0	0	0	0	0	1	0	0	0	0	0	0
216590	Pozostali kartografowie i geodeci	2	2	2	2	0	0	0	0	0	0	0	0	0	0	0	0	0
216601	Grafik komputerowy DTP	0	0	0	0	0	0	0	0	0	0	0	0	0	0	0	1	0
222101	Pielęgniarka	4	4	0	0	3	3	0	0	1	1	2	2	0	0	0	0	0
223101	Położna	2	2	0	0	2	2	0	0	0	0	2	2	0	0	0	0	0
225101	Lekarz weterynarii	1	1	1	1	0	0	0	0	0	0	0	0	0	0	0	1	0
228103	Farmaceuta – farmacja apteczna	1	1	0	0	1	1	0	0	0	0	1	1	0	0	0	0	0
228203	Specjalista bezpieczeństwa i higieny pracy	1	1	0	0	0	0	0	0	0	0	0	0	0	0	0	0	0
228301	Fizjoterapeuta	1	1	0	0	2	2	0	0	0	0	0	0	0	0	0	0	0
228402	Specjalista żywienia człowieka	1	0	0	0	1	0	0	0	0	0	1	0	0	0	0	0	0
228502	Logopeda	1	1	1	1	0	0	0	0	0	0	0	0	0	0	0	0	0
228903	Kosmetolog	1	1	1	1	0	0	0	0	0	0	0	0	0	0	0	0	0
233005	Nauczyciel geografii	2	2	1	1	1	1	0	0	0	0	1	1	0	0	0	0	0
233006	Nauczyciel historii	3	2	0	0	2	1	0	0	0	0	1	1	0	0	0	0	0
233008	Nauczyciel języka angielskiego	0	0	0	0	1	0	0	0	0	0	1	0	0	0	0	1	0
233012	Nauczyciel języka polskiego	0	0	0	0	2	1	0	0	0	0	1	1	1	0	0	0	0
233015	Nauczyciel matematyki	2	1	0	0	1	0	0	0	0	0	1	0	0	0	0	0	0
233018	Nauczyciel przedsiębiorczości	1	1	1	1	0	0	0	0	0	0	0	0	0	0	0	0	0
233020	Nauczyciel religii	1	1	0	0	0	0	0	0	0	0	0	0	0	0	0	0	0
233021	Nauczyciel techniki	0	0	0	0	1	0	0	0	0	0	1	0	0	0	0	0	0
233025	Nauczyciel wychowania fizycznego	1	0	0	0	2	0	0	0	0	0	1	0	0	0	0	0	0
234113	Nauczyciel nauczania początkowego	0	0	0	0	0	0	0	0	0	0	0	0	0	0	0	1	0
234190	Pozostali nauczyciele szkół podstawowych	1	0	0	0	0	0	0	0	0	0	0	0	0	0	0	0	0

Kod zawodu	Nazwa zawodu	Zarejestrowani bezrobotni														Oferty pracy	
		zarejestrowani w II półroczu 2010 r.				według stanu na koniec okresu										zgłoszone w II półroczu 2010r.	aktualne na koniec okresu
		ogółem	kobiety	w tym osoby do 12 miesięcy od dnia ukończenia nauki		ogółem	kobiety	w tym osoby do 12 miesięcy od dnia ukończenia nauki		poprzednio pracujący według czasu pozostawania bez pracy							
				razem	kobiety			razem	kobiety	do 1 miesiąca		1 - 12 miesięcy		pow. 12 miesięcy			
								razem	kobiety	razem	kobiety	razem	kobiety	razem	kobiety		
234201	Nauczyciel przedszkola	0	0	0	0	0	0	0	0	0	0	0	0	0	0	10	0
235106	Nauczyciel instruktor	0	0	0	0	0	0	0	0	0	0	0	0	0	0	1	0
235107	Pedagog	29	26	13	12	23	22	4	4	1	1	6	6	3	2	0	0
235290	Pozostali nauczyciele szkół specjalnych	0	0	0	0	0	0	0	0	0	0	0	0	0	0	1	0
235912	Pedagog szkolny	2	2	0	0	1	1	0	0	1	1	0	0	0	0	0	0
235914	Wychowawca w placówkach oświatowych, wychowawczych i opiekuńczych	0	0	0	0	0	0	0	0	0	0	0	0	0	0	1	0
241103	Specjalista do spraw rachunkowości	1	1	0	0	1	0	0	0	0	0	0	0	0	0	1	0
241202	Doradca finansowy	1	1	0	0	1	1	0	0	0	0	1	1	0	0	1	0
241203	Doradca inwestycyjny	2	1	0	0	1	1	0	0	0	0	1	1	0	0	0	0
241304	Specjalista bankowości	1	0	0	0	2	1	0	0	0	0	0	0	1	1	0	0
241306	Specjalista do spraw finansów	4	2	2	0	2	1	0	0	1	1	1	0	0	0	0	0
242107	Specjalista do spraw konsultingu	2	2	0	0	1	1	0	0	1	1	0	0	0	0	0	0
242108	Specjalista do spraw logistyki	2	1	1	1	1	0	0	0	0	0	1	0	0	0	0	0
242190	Pozostali specjaliści do spraw zarządzania i organizacji	0	0	0	0	1	1	0	0	0	0	1	1	0	0	0	0
242217	Specjalista administracji publicznej	11	5	0	0	10	7	0	0	1	0	2	1	2	2	0	0
242218	Specjalista do spraw badań społeczno-ekonomicznych	2	1	0	0	2	2	0	0	0	0	2	2	0	0	0	0
242219	Specjalista do spraw integracji europejskiej	1	0	0	0	1	0	0	0	0	0	0	0	0	0	0	0
242220	Specjalista do spraw organizacji i rozwoju przemysłu	0	0	0	0	1	1	0	0	0	0	0	0	0	0	0	0
242222	Specjalista do spraw organizacji usług gastronomicznych, hotelarskich i turystycznych	8	7	0	0	3	3	0	0	0	0	3	3	0	0	0	0

Kod zawodu	Nazwa zawodu	Zarejestrowani bezrobotni														Oferty pracy	
		zarejestrowani w II półroczu 2010 r.				według stanu na koniec okresu										zgłoszone w II półroczu 2010r.	aktualne na koniec okresu
		ogółem	kobiety	w tym osoby do 12 miesięcy od dnia ukończenia nauki		ogółem	kobiety	w tym osoby do 12 miesięcy od dnia ukończenia nauki		poprzednio pracujący według czasu pozostawania bez pracy							
				razem	kobiety			razem	kobiety	do 1 miesiąca		1 - 12 miesięcy		pow. 12 miesięcy			
								razem	kobiety	razem	kobiety	razem	kobiety				
242304	Doradca zawodowy	0	0	0	0	0	0	0	0	0	0	0	0	0	0	1	0
243106	Specjalista do spraw marketingu i handlu	5	2	0	0	7	3	0	0	0	0	3	2	1	0	3	0
244101	Pośrednik w obrocie nieruchomościami	0	0	0	0	0	0	0	0	0	0	0	0	0	0	1	0
251290	Pozostali specjaliści do spraw rozwoju systemów informatycznych	0	0	0	0	0	0	0	0	0	0	0	0	0	0	1	0
251401	Programista aplikacji	0	0	0	0	1	0	0	0	0	0	0	0	1	0	0	0
251902	Specjalista zastosowań informatyki	1	0	0	0	1	0	0	0	0	0	0	0	0	0	0	0
252302	Inżynier systemów i sieci komputerowych	1	0	0	0	0	0	0	0	0	0	0	0	0	0	0	0
261906	Prawnik legislator	2	2	0	0	2	1	0	0	0	0	0	0	0	0	1	0
261990	Pozostali specjaliści z dziedziny prawa gdzie indziej niesklasyfikowani	1	0	0	0	0	0	0	0	0	0	0	0	0	0	0	0
262101	Archiwista	0	0	0	0	1	0	0	0	0	0	0	0	1	0	2	0
262102	Muzealnik	1	1	0	0	1	1	0	0	0	0	1	1	0	0	0	0
263102	Ekonomista	9	8	1	1	9	7	1	1	0	0	4	3	2	1	0	0
263201	Archeolog	1	1	0	0	1	1	0	0	0	0	0	0	0	0	0	0
263204	Socjolog	1	1	0	0	1	1	0	0	0	0	0	0	0	0	0	0
263302	Historyk	3	3	2	2	2	1	0	0	0	0	2	1	0	0	0	0
263304	Politolog	5	2	2	0	2	2	0	0	0	0	0	0	0	0	0	0
264302	Filolog – filologia obcojęzyczna	1	1	1	1	0	0	0	0	0	0	0	0	0	0	0	0
264311	Tłumacz języka niemieckiego	1	0	0	0	1	0	0	0	0	0	1	0	0	0	0	0
311101	Laborant chemiczny	2	2	0	0	3	3	0	0	0	0	2	2	1	1	0	0
311103	Technik analityk S	1	1	0	0	1	1	0	0	0	0	1	1	0	0	0	0
311104	Technik geodeta S	6	1	1	0	4	0	0	0	1	0	2	0	0	0	2	0
311204	Technik budownictwa S	7	0	1	0	5	0	0	0	2	0	2	0	1	0	1	0
311208	Technik inżynierii środowiska i melioracji S	3	2	0	0	2	2	0	0	0	0	1	1	1	1	0	0
311301	Kontroler jakości wyrobów elektrycznych	1	1	0	0	1	1	0	0	0	0	1	1	0	0	0	0

Kod zawodu	Nazwa zawodu	Zarejestrowani bezrobotni														Oferty pracy	
		zarejestrowani w II półroczu 2010 r.				według stanu na koniec okresu										zgłoszone w II półroczu 2010r.	aktualne na koniec okresu
		ogółem	kobiety	w tym osoby do 12 miesięcy od dnia ukończenia nauki		ogółem	kobiety	w tym osoby do 12 miesięcy od dnia ukończenia nauki		poprzednio pracujący według czasu pozostawania bez pracy							
				razem	kobiety			razem	kobiety	do 1 miesiąca		1 - 12 miesięcy		pow. 12 miesięcy			
								razem	kobiety	razem	kobiety	razem	kobiety				
311303	Technik elektryk S	3	0	1	0	3	0	1	0	1	0	1	0	0	0	0	0
311408	Technik elektronik S	3	0	1	0	2	0	0	0	0	0	0	0	1	0	0	0
311502	Kontroler jakości wyrobów mechanicznych	3	0	2	0	3	1	1	0	1	0	1	0	1	1	2	0
311504	Technik mechanik S	20	0	2	0	23	1	0	0	0	0	15	0	4	0	1	0
311510	Technik mechanik precyzyjny	1	0	0	0	0	0	0	0	0	0	0	0	0	0	0	0
311512	Technik mechanizacji rolnictwa S	11	0	0	0	5	0	0	0	0	0	4	0	0	0	0	0
311603	Technik technologii chemicznej S	1	1	0	0	2	2	0	0	0	0	0	0	1	1	0	0
311924	Technik technologii odzieży S	5	5	0	0	9	8	0	0	0	0	7	6	0	0	0	0
311990	Pozostali technicy nauk fizycznych i technicznych gdzie indziej niesklasyfikowani	2	2	0	0	1	0	0	0	0	0	1	0	0	0	0	0
313208	Operator urządzeń oczyszczania ścieków	1	0	0	0	1	0	0	0	0	0	1	0	0	0	1	0
313290	Pozostali operatorzy urządzeń do spalania odpadów, uzdatniania wody i pokrewni	0	0	0	0	0	0	0	0	0	0	0	0	0	0	1	0
313990	Pozostali kontrolerzy (sterowniczy) procesów przemysłowych gdzie indziej niesklasyfikowani	0	0	0	0	1	1	0	0	0	0	0	0	1	1	0	0
314203	Technik hodowca koni S	0	0	0	0	1	1	0	0	0	0	0	0	1	1	0	0
314204	Technik hodowca zwierząt	0	0	0	0	1	1	0	0	0	0	0	0	1	1	0	0
314205	Technik ogrodnik S	2	1	0	0	7	6	0	0	0	0	2	1	3	3	0	0
314207	Technik rolnik S	73	40	4	2	104	68	3	2	6	4	44	29	24	21	1	0
314301	Technik leśnik S	3	0	0	0	1	0	0	0	0	0	1	0	0	0	0	0
314403	Technik technologii żywności S	0	0	0	0	1	1	0	0	0	0	0	0	0	0	0	0
314404	Technik technologii żywności – cukrownictwo	7	4	0	0	10	7	0	0	1	1	6	4	2	2	0	0
314405	Technik technologii żywności – produkcja	5	4	0	0	5	4	0	0	0	0	5	4	0	0	0	0

Kod zawodu	Nazwa zawodu	Zarejestrowani bezrobotni														Oferty pracy		
		zarejestrowani w II półroczu 2010 r.				według stanu na koniec okresu										zgłoszone w II półroczu 2010r.	aktualne na koniec okresu	
		ogółem	kobiety	w tym osoby do 12 miesięcy od dnia ukończenia nauki		ogółem	kobiety	w tym osoby do 12 miesięcy od dnia ukończenia nauki		poprzednio pracujący według czasu pozostawania bez pracy								
				razem	kobiety			razem	kobiety	do 1 miesiąca		1 - 12 miesięcy		pow. 12 miesięcy				
	cukiernicza																	
314406	Technik technologii żywności – produkcja koncentratów spożywczych	4	3	0	0	5	4	0	0	0	0	4	4	0	0	0	0	0
314409	Technik technologii żywności – przetwórstwo fermentacyjne	1	1	0	0	1	1	0	0	0	0	0	0	0	0	0	0	0
314411	Technik technologii żywności – przetwórstwo mięsne	2	1	0	0	1	0	0	0	0	0	1	0	0	0	0	0	0
314412	Technik technologii żywności – przetwórstwo mleczarskie	1	1	0	0	0	0	0	0	0	0	0	0	0	0	0	0	0
314413	Technik technologii żywności – przetwórstwo owocowo-warzywne	2	2	0	0	1	1	0	0	0	0	1	1	0	0	0	0	0
314416	Technik technologii żywności – przetwórstwo zbożowe	2	2	0	0	4	4	0	0	1	1	2	2	1	1	0	0	0
314490	Pozostali technicy technologii żywności	1	1	1	1	1	1	1	1	0	0	0	0	0	0	0	0	0
315105	Technik mechanik okrętowy S	0	0	0	0	1	0	0	0	0	0	1	0	0	0	0	0	0
321201	Technik analityki medycznej	0	0	0	0	1	0	0	0	0	0	0	0	1	0	0	0	0
321301	Technik farmaceutyczny S	2	2	0	0	0	0	0	0	0	0	0	0	0	0	0	0	0
321402	Technik dentystyczny S	3	0	2	0	2	0	1	0	0	0	1	0	0	0	0	0	0
322001	Dietetyk S	0	0	0	0	1	1	0	0	0	0	0	0	1	1	0	0	0
322002	Technik żywienia i gospodarstwa domowego S	2	2	0	0	4	3	0	0	0	0	1	1	0	0	0	0	0
324002	Technik weterynarii S	1	0	1	0	0	0	0	0	0	0	0	0	0	0	0	1	0
325402	Technik masażysta S	4	4	0	0	3	3	0	0	1	1	2	2	0	0	0	0	0
325502	Inspektor bezpieczeństwa i higieny pracy	1	1	0	0	1	1	0	0	0	0	1	1	0	0	0	0	0
325511	Technik ochrony środowiska S	20	18	6	6	14	13	4	4	1	0	3	3	0	0	0	0	0

Kod zawodu	Nazwa zawodu	Zarejestrowani bezrobotni														Oferty pracy	
		zarejestrowani w II półroczu 2010 r.				według stanu na koniec okresu										zgłoszone w II półroczu 2010r.	aktualne na koniec okresu
		ogółem	kobiety	w tym osoby do 12 miesięcy od dnia ukończenia nauki		ogółem	kobiety	w tym osoby do 12 miesięcy od dnia ukończenia nauki	poprzednio pracujący według czasu pozostawania bez pracy								
				razem	kobiety				do 1 miesiąca		1 - 12 miesięcy		pow. 12 miesięcy				
							razem	kobiety	razem	kobiety	razem	kobiety	razem	kobiety			
325601	Ratownik medyczny S	1	0	0	0	1	0	0	0	0	0	1	0	0	0	0	0
325902	Higienistka szkolna	1	1	0	0	1	1	0	0	0	0	1	1	0	0	0	0
325905	Opiekunka dziecięca S	1	1	0	0	4	4	0	0	0	0	1	1	3	3	3	0
325907	Terapeuta zajęciowy S	1	1	0	0	1	1	0	0	0	0	0	0	0	0	0	0
331101	Dealer aktywów finansowych	1	1	0	0	1	1	0	0	0	0	1	1	0	0	0	0
331203	Referent (asystent) bankowości	0	0	0	0	0	0	0	0	0	0	0	0	0	0	1	0
331301	Księgowy	6	5	1	1	5	4	0	0	0	0	3	3	1	1	9	0
331402	Technik agrobiznesu S	2	1	0	0	4	4	0	0	0	0	2	2	0	0	0	0
331403	Technik ekonomista S	51	41	5	5	61	50	3	3	9	9	27	22	11	10	1	0
332101	Agent ubezpieczeniowy	0	0	0	0	0	0	0	0	0	0	0	0	0	0	2	0
332203	Przedstawiciel handlowy	6	1	1	1	5	2	0	0	0	0	4	1	1	1	8	0
332302	Zaopatrzeniowiec	1	0	0	0	2	1	0	0	1	0	0	0	1	1	2	0
332490	Pozostali pośrednicy handlowi	1	1	0	0	1	1	0	0	1	1	0	0	0	0	0	0
333101	Agent celny	1	1	1	1	0	0	0	0	0	0	0	0	0	0	0	0
333105	Spedytor	0	0	0	0	0	0	0	0	0	0	0	0	0	0	1	0
333108	Technik spedytor S	2	0	0	0	2	0	0	0	0	0	1	0	0	0	0	0
333190	Pozostali spedytorzy i pokrewni	1	1	0	0	1	1	0	0	0	0	1	1	0	0	0	0
333203	Organizator imprez sportowych	1	0	0	0	1	0	0	0	0	0	1	0	0	0	0	0
333301	Pośrednik pracy	0	0	0	0	0	0	0	0	0	0	0	0	0	0	2	0
333990	Pozostali pośrednicy usług biznesowych gdzie indziej niesklasyfikowani	0	0	0	0	1	0	0	0	0	0	0	0	1	0	0	0
334201	Sekretarz sądowy	1	1	0	0	0	0	0	0	0	0	0	0	0	0	0	0
334306	Technik administracji S	34	33	4	4	38	35	0	0	2	2	18	17	9	8	48	0
334390	Pozostali pracownicy administracyjni i sekretarze biura zarządu	1	1	0	0	0	0	0	0	0	0	0	0	0	0	0	0
334402	Sekretarka medyczna	0	0	0	0	1	1	0	0	0	0	0	0	1	1	0	0
335901	Inspektor budowlany	1	0	0	0	1	0	0	0	0	0	1	0	0	0	0	0

Kod zawodu	Nazwa zawodu	Zarejestrowani bezrobotni														Oferty pracy		
		zarejestrowani w II półroczu 2010 r.				według stanu na koniec okresu										zgłoszone w II półroczu 2010r.	aktualne na koniec okresu	
		ogółem	kobiety	w tym osoby do 12 miesięcy od dnia ukończenia nauki		ogółem	kobiety	w tym osoby do 12 miesięcy od dnia ukończenia nauki		poprzednio pracujący według czasu pozostawania bez pracy								
				razem	kobiety			razem	kobiety	do 1 miesiąca		1 - 12 miesięcy		pow. 12 miesięcy				
								razem	kobiety	razem	kobiety	razem	kobiety	razem	kobiety			
341203	Opiekun w domu pomocy społecznej S	0	0	0	0	1	0	0	0	0	0	0	0	0	1	0	0	0
341204	Opiekunka środowiskowa S	1	0	0	0	1	0	0	0	0	0	0	0	0	0	0	0	0
341205	Pracownik socjalny	1	1	0	0	6	6	0	0	0	0	2	2	3	3	7	0	0
341290	Pozostali pracownicy pomocy społecznej i pracy socjalnej	1	1	0	0	0	0	0	0	0	0	0	0	0	0	1	0	0
343101	Fotograf S	0	0	0	0	1	0	0	0	0	0	0	0	1	0	0	0	0
343203	Florysta S	0	0	0	0	0	0	0	0	0	0	0	0	0	0	0	3	0
343204	Plastyk S	2	2	0	0	2	2	0	0	0	0	1	1	0	0	0	0	0
343301	Bibliotekarz S	0	0	0	0	1	0	0	0	0	0	0	0	0	0	0	5	0
343390	Pozostali pracownicy bibliotek i informacji naukowej	0	0	0	0	0	0	0	0	0	0	0	0	0	0	0	1	0
343403	Technik organizacji usług gastronomicznych S	0	0	0	0	1	1	0	0	0	0	0	0	0	0	0	0	0
343901	Animator kultury S	0	0	0	0	1	0	0	0	0	0	0	0	1	0	4	0	0
351203	Technik informatyk S	28	8	2	1	22	8	2	1	5	0	7	4	2	2	1	0	0
352106	Kinooperator	0	0	0	0	1	0	0	0	0	0	0	0	1	0	0	0	0
411002	Pracownik do spraw ewidencji ludności	0	0	0	0	0	0	0	0	0	0	0	0	0	0	1	0	0
411004	Technik prac biurowych S	12	11	0	0	24	22	0	0	2	2	18	16	4	4	84	0	0
412001	Sekretarka	1	1	0	0	2	2	0	0	0	0	1	1	1	1	37	0	0
421103	Kasjer bankowy	0	0	0	0	0	0	0	0	0	0	0	0	0	0	1	0	0
421104	Kasjer walutowy	0	0	0	0	1	1	0	0	0	0	1	1	0	0	0	0	0
421401	Inkasent	1	1	0	0	1	1	0	0	0	0	1	1	0	0	0	0	0
421490	Pozostali windykatrzy i pokrewni	0	0	0	0	0	0	0	0	0	0	0	0	0	0	1	0	0
422103	Technik obsługi turystycznej S	0	0	0	0	0	0	0	0	0	0	0	0	0	0	1	0	0
422402	Technik hotelarstwa S	3	2	1	0	4	4	0	0	0	0	2	2	0	0	0	0	0
422502	Pracownik informacji turystycznej	0	0	0	0	0	0	0	0	0	0	0	0	0	0	1	0	0
422602	Recepcjonista	0	0	0	0	0	0	0	0	0	0	0	0	0	0	1	0	0

Kod zawodu	Nazwa zawodu	Zarejestrowani bezrobotni														Oferty pracy		
		zarejestrowani w II półroczu 2010 r.				według stanu na koniec okresu										zgłoszone w II półroczu 2010r.	aktualne na koniec okresu	
		ogółem	kobiety	w tym osoby do 12 miesięcy od dnia ukończenia nauki		ogółem	kobiety	w tym osoby do 12 miesięcy od dnia ukończenia nauki		poprzednio pracujący według czasu pozostawania bez pracy								
				razem	kobiety			razem	kobiety	do 1 miesiąca		1 - 12 miesięcy		pow. 12 miesięcy				
								razem	kobiety	razem	kobiety	razem	kobiety	razem	kobiety			
422603	Rejestratorka medyczna	1	1	0	0	0	0	0	0	0	0	0	0	0	0	0	0	0
431101	Asystent do spraw księgowości	3	3	0	0	4	4	0	0	2	2	0	0	1	1	7	0	
431102	Fakturzystka	0	0	0	0	0	0	0	0	0	0	0	0	0	0	2	0	
431290	Pozostali pracownicy do spraw statystyki, finansów i ubezpieczeń	0	0	0	0	1	1	0	0	0	0	0	0	1	1	1	0	
432103	Magazynier	13	2	0	0	12	1	0	0	1	0	7	1	4	0	24	0	
432104	Pracownik punktu skupu	1	0	0	0	1	0	0	0	0	0	0	0	1	0	0	0	
432190	Pozostali magazynierzy i pokrewni	1	0	0	0	1	0	0	0	0	0	1	0	0	0	4	0	
432302	Dyspozytor transportu samochodowego	0	0	0	0	4	1	0	0	0	0	3	1	1	0	2	0	
432303	Ekspedytor	0	0	0	0	1	1	0	0	0	0	1	1	0	0	0	0	
432304	Odprawiacz pociągów	1	1	0	0	1	1	0	0	0	0	1	1	0	0	0	0	
441101	Pomocnik biblioteczny	1	1	0	0	1	1	0	0	1	1	0	0	0	0	1	0	
441202	Kurier	1	0	0	0	1	0	0	0	0	0	1	0	0	0	0	0	
441203	Listonosz	5	0	0	0	4	1	0	0	1	0	1	0	2	1	0	0	
441403	Technik archiwista S	1	0	0	0	1	0	0	0	1	0	0	0	0	0	0	0	
441490	Pozostali technicy archiwisci i pokrewni	0	0	0	0	0	0	0	0	0	0	0	0	0	0	4	0	
441501	Pracownik do spraw osobowych	0	0	0	0	0	0	0	0	0	0	0	0	0	0	1	0	
511202	Konduktor	1	1	0	0	2	2	0	0	1	1	1	1	0	0	0	0	
512001	Kucharz S	46	35	3	1	71	61	0	0	3	2	32	29	24	22	14	0	
512002	Kucharz małej gastronomii S	31	24	2	1	39	32	2	2	2	2	22	17	4	4	1	0	
513101	Kelner S	17	15	2	2	22	20	0	0	1	1	13	11	8	8	8	0	
513202	Barman	6	6	0	0	6	6	0	0	1	1	4	4	1	1	6	0	
514101	Fryzjer S	14	14	4	4	14	14	1	1	3	3	5	5	5	5	6	0	
514102	Fryzjer damski	1	1	0	0	1	1	0	0	0	0	1	1	0	0	0	0	
514202	Kosmetyczka	2	2	0	0	4	4	0	0	0	0	3	3	0	0	1	0	
515303	Robotnik gospodarczy	68	27	0	0	105	39	0	0	17	5	57	22	31	12	144	0	

Kod zawodu	Nazwa zawodu	Zarejestrowani bezrobotni														Oferty pracy	
		zarejestrowani w II półroczu 2010 r.				według stanu na koniec okresu										zgłoszone w II półroczu 2010r.	aktualne na koniec okresu
		ogółem	kobiety	w tym osoby do 12 miesięcy od dnia ukończenia nauki		ogółem	kobiety	w tym osoby do 12 miesięcy od dnia ukończenia nauki		poprzednio pracujący według czasu pozostawania bez pracy							
				razem	kobiety			razem	kobiety	do 1 miesiąca		1 - 12 miesięcy		pow. 12 miesięcy			
								razem	kobiety	razem	kobiety	razem	kobiety	razem	kobiety		
522103	Właściciel małego sklepu	3	3	0	0	1	1	0	0	0	0	1	1	0	0	0	0
522301	Sprzedawca S	237	213	5	5	331	309	2	2	31	30	192	174	102	100	197	0
522302	Sprzedawca w branży mięsnej	0	0	0	0	0	0	0	0	0	0	0	0	0	0	2	0
522304	Sprzedawca w branży spożywczej	0	0	0	0	0	0	0	0	0	0	0	0	0	0	2	0
522305	Technik handlowiec S	14	10	3	3	14	9	1	1	2	1	9	5	1	1	15	0
523001	Kasjer biletowy	1	1	0	0	1	1	0	0	0	0	1	1	0	0	0	0
523002	Kasjer handlowy	3	3	0	0	2	2	0	0	0	0	2	2	0	0	7	0
524404	Telemarketer	1	1	0	0	1	1	0	0	0	0	1	1	0	0	0	0
524502	Sprzedawca w stacji paliw	0	0	0	0	1	0	0	0	0	0	0	0	1	0	5	0
524903	Ekspedient w punkcie usługowym	2	2	0	0	2	2	0	0	0	0	2	2	0	0	0	0
531102	Opiekun dzieci na przejściach dla pieszych	0	0	0	0	0	0	0	0	0	0	0	0	0	0	1	0
531104	Opiekunka dziecięca domowa	0	0	0	0	2	2	0	0	0	0	0	0	2	2	0	0
531190	Pozostali opiekunowie dziecięcy	0	0	0	0	0	0	0	0	0	0	0	0	0	0	1	0
532201	Opiekunka domowa	2	2	0	0	2	2	0	0	0	0	2	2	0	0	1	0
532901	Pomoc apteczna	0	0	0	0	0	0	0	0	0	0	0	0	0	0	1	0
532904	Sanitariusz szpitalny	2	1	0	0	2	1	0	0	0	0	2	1	0	0	1	0
541101	Strażak	0	0	0	0	0	0	0	0	0	0	0	0	0	0	1	0
541304	Policjant służby prewencji	1	0	0	0	1	0	0	0	1	0	0	0	0	0	0	0
541306	Portier	2	0	0	0	2	0	0	0	0	0	2	0	0	0	0	0
541307	Pracownik ochrony fizycznej bez licencji	0	0	0	0	0	0	0	0	0	0	0	0	0	0	3	0
541308	Pracownik ochrony fizycznej I stopnia	1	0	0	0	0	0	0	0	0	0	0	0	0	0	0	0
541309	Pracownik ochrony fizycznej II stopnia	0	0	0	0	0	0	0	0	0	0	0	0	0	0	1	0
541390	Pozostali pracownicy ochrony osób i mienia	0	0	0	0	3	0	0	0	0	0	2	0	1	0	2	0
541908	Strażnik łowiecki	0	0	0	0	0	0	0	0	0	0	0	0	0	0	2	0

Kod zawodu	Nazwa zawodu	Zarejestrowani bezrobotni														Oferty pracy	
		zarejestrowani w II półroczu 2010 r.				według stanu na koniec okresu										zgłoszone w II półroczu 2010r.	aktualne na koniec okresu
		ogółem	kobiety	w tym osoby do 12 miesięcy od dnia ukończenia nauki		ogółem	kobiety	w tym osoby do 12 miesięcy od dnia ukończenia nauki		poprzednio pracujący według czasu pozostawania bez pracy							
				razem	kobiety			razem	kobiety	do 1 miesiąca		1 - 12 miesięcy		pow. 12 miesięcy			
								razem	kobiety	razem	kobiety	razem	kobiety				
541990	Pozostali pracownicy usług ochrony gdzie indziej niesklasyfikowani	0	0	0	0	1	0	0	0	0	0	0	0	1	0	0	0
611104	Rolnik upraw polowych	6	4	0	0	12	7	0	0	0	0	6	4	3	1	0	0
611190	Pozostali rolnicy upraw polowych	12	8	0	0	19	9	0	0	0	0	13	7	6	2	0	0
611202	Rolnik chmielarz	2	2	0	0	2	2	0	0	0	0	1	1	0	0	0	0
611303	Ogrodnik S	0	0	0	0	0	0	0	0	0	0	0	0	0	0	2	0
611304	Ogrodnik producent nasion	0	0	0	0	1	1	0	0	0	0	0	0	1	1	0	0
611306	Ogrodnik terenów zieleni	2	1	0	0	3	2	0	0	0	0	3	2	0	0	0	0
611308	Ogrodnik – uprawa roślin ozdobnych	1	1	0	0	1	1	0	0	0	0	1	1	0	0	0	0
611309	Ogrodnik – uprawa warzyw polowych	3	3	0	0	4	4	0	0	1	1	3	3	0	0	0	0
611390	Pozostali ogrodnicy	6	4	0	0	15	14	0	0	1	0	8	8	5	5	0	0
611403	Rolnik upraw mieszanych	5	4	0	0	9	6	0	0	0	0	4	3	1	0	0	0
612990	Pozostali hodowcy zwierząt gdzie indziej niesklasyfikowani	0	0	0	0	2	0	0	0	0	0	0	0	2	0	0	0
613003	Rolnik S	48	28	0	0	77	55	0	0	5	2	36	25	26	21	0	0
621001	Drwal / pilarz drzew	0	0	0	0	3	0	0	0	0	0	1	0	2	0	1	0
621002	Roboтник leśny	5	0	0	0	11	1	0	0	0	0	6	0	5	1	0	0
621003	Wozak zrywkarz	0	0	0	0	0	0	0	0	0	0	0	0	0	0	1	0
633001	Rolnik produkcji roślinnej i zwierzęcej pracujący na własne potrzeby	3	3	0	0	5	4	0	0	0	0	3	3	1	0	0	0
711101	Konserwator budynków	3	1	0	0	3	1	0	0	0	0	3	1	0	0	0	0
711102	Monter konstrukcji budowlanych S	0	0	0	0	0	0	0	0	0	0	0	0	0	0	2	0
711103	Renowator zabytków architektury S	0	0	0	0	1	1	0	0	0	0	0	0	0	0	0	0
711202	Murarz S	58	0	0	0	81	0	1	0	15	0	47	0	18	0	23	0
711203	Zdun S	1	0	0	0	1	0	0	0	0	0	1	0	0	0	0	0
711301	Kamieniarz S	2	0	0	0	3	0	0	0	1	0	2	0	0	0	0	0

Kod zawodu	Nazwa zawodu	Zarejestrowani bezrobotni														Oferty pracy	
		zarejestrowani w II półroczu 2010 r.				według stanu na koniec okresu										zgłoszone w II półroczu 2010r.	aktualne na koniec okresu
		ogółem	kobiety	w tym osoby do 12 miesięcy od dnia ukończenia nauki		ogółem	kobiety	w tym osoby do 12 miesięcy od dnia ukończenia nauki		poprzednio pracujący według czasu pozostawania bez pracy							
				razem	kobiety			razem	kobiety	do 1 miesiąca		1 - 12 miesięcy		pow. 12 miesięcy			
								razem	kobiety	razem	kobiety	razem	kobiety	razem	kobiety		
711401	Betoniarz	2	0	0	0	8	0	0	0	0	0	3	0	5	0	0	0
711402	Betoniarz - zbrojarz S	7	0	0	0	10	0	0	0	2	0	4	0	3	0	0	0
711404	Zbrojarz	4	1	0	0	2	0	0	0	0	0	1	0	1	0	0	0
711501	Cieśla S	2	0	0	0	2	0	0	0	0	0	1	0	0	0	3	0
711502	Cieśla szalunkowy	5	0	0	0	5	0	0	0	0	0	4	0	1	0	0	0
711503	Stolarz budowlany	12	0	0	0	16	0	0	0	4	0	11	0	1	0	1	0
711601	Brukarz	1	0	0	0	2	1	0	0	1	0	1	1	0	0	0	0
711701	Monter budownictwa wodnego S	1	0	0	0	1	0	0	0	1	0	0	0	0	0	0	0
711904	Robotnik rozbiórki budowlanej	0	0	0	0	0	0	0	0	0	0	0	0	0	0	2	0
712101	Dekarz S	4	0	1	0	3	0	0	0	0	0	3	0	0	0	13	0
712204	Posadzkarz S	3	0	0	0	2	0	0	0	1	0	1	0	0	0	0	0
712303	Tynkarz	0	0	0	0	0	0	0	0	0	0	0	0	0	0	3	0
712401	Monter izolacji budowlanych S	5	0	0	0	7	0	0	0	2	0	2	0	3	0	0	0
712601	Hydraulik	8	0	0	0	13	0	0	0	1	0	9	0	3	0	2	0
712602	Monter instalacji centralnego ogrzewania i ciepłej wody	2	0	0	0	3	0	0	0	0	0	2	0	0	0	0	0
712604	Monter instalacji i urządzeń sanitarnych S	5	0	2	0	3	0	0	0	1	0	2	0	0	0	0	0
712612	Monter sieci wodnych i kanalizacyjnych	0	0	0	0	1	0	0	0	0	0	0	0	1	0	1	0
712690	Pozostali monterzy instalacji i urządzeń sanitarnych	1	0	1	0	1	0	0	0	0	0	1	0	0	0	0	0
712904	Technolog robót wykończeniowych w budownictwie S	1	0	0	0	1	1	0	0	0	0	1	1	0	0	0	0
712990	Pozostali robotnicy budowlani robót wykończeniowych i pokrewni gdzie indziej niesklasyfikowani	1	1	0	0	1	1	0	0	0	0	1	1	0	0	0	0
713101	Malarz - tpeciarcz S	10	1	0	0	16	0	0	0	2	0	4	0	6	0	0	0
713102	Malarz budowlany	20	0	0	0	26	1	0	0	4	0	14	0	7	1	0	0

Kod zawodu	Nazwa zawodu	Zarejestrowani bezrobotni														Oferty pracy		
		zarejestrowani w II półroczu 2010 r.				według stanu na koniec okresu										zgłoszone w II półroczu 2010r.	aktualne na koniec okresu	
		ogółem	kobiety	w tym osoby do 12 miesięcy od dnia ukończenia nauki		ogółem	kobiety	w tym osoby do 12 miesięcy od dnia ukończenia nauki		poprzednio pracujący według czasu pozostawania bez pracy								
				razem	kobiety			razem	kobiety	do 1 miesiąca		1 - 12 miesięcy		pow. 12 miesięcy				
								razem	kobiety	razem	kobiety	razem	kobiety	razem	kobiety			
713190	Pozostali malarze i pokrewni	1	0	0	0	1	0	0	0	0	0	0	0	0	0	0	0	0
713203	Lakiernik samochodowy	1	0	0	0	2	0	0	0	0	0	2	0	0	0	0	1	0
713302	Czyściciel elewacji budowlanych	1	1	0	0	1	1	0	0	0	0	1	1	0	0	0	0	0
713303	Kominiarz S	0	0	0	0	0	0	0	0	0	0	0	0	0	0	0	2	0
721102	Formierz odlewnik	2	0	0	0	1	0	0	0	0	0	1	0	0	0	0	0	0
721203	Operator zgrzewarek	0	0	0	0	0	0	0	0	0	0	0	0	0	0	0	1	0
721204	Spawacz metodą MAG	0	0	0	0	0	0	0	0	0	0	0	0	0	0	0	1	0
721206	Spawacz metodą TIG	0	0	0	0	0	0	0	0	0	0	0	0	0	0	0	1	0
721207	Spawacz ręczny gazowy	3	0	0	0	4	0	0	0	2	0	0	0	2	0	0	1	0
721209	Zgrzewacz	38	9	0	0	41	11	0	0	8	1	27	7	6	3	19	0	0
721290	Pozostali spawacze i pokrewni	1	0	0	0	1	0	0	0	0	0	1	0	0	0	0	1	0
721301	Blacharz S	3	0	0	0	2	0	0	0	0	0	2	0	0	0	0	1	0
721302	Blacharz budowlany	0	0	0	0	0	0	0	0	0	0	0	0	0	0	0	1	0
721306	Blacharz samochodowy S	2	0	0	0	1	0	0	0	0	0	1	0	0	0	0	1	0
721402	Monter kadłubów okrętowych S	0	0	0	0	1	0	0	0	0	0	0	0	1	0	0	0	0
721404	Monter konstrukcji stalowych	2	0	0	0	3	0	0	0	1	0	1	0	1	0	0	0	0
721590	Pozostali monterzy konstrukcji linowych	0	0	0	0	1	1	0	0	0	0	0	0	1	1	0	0	0
722101	Kowal S	2	0	0	0	1	0	0	0	0	0	1	0	0	0	0	0	0
722204	Ślusarz S	72	1	6	0	73	1	0	0	11	0	45	0	15	0	25	0	0
722206	Ślusarz narzędziowy	2	1	0	0	2	1	0	0	1	1	1	0	0	0	0	0	0
722290	Pozostali ślusarze i pokrewni	1	0	0	0	1	0	0	0	0	0	1	0	0	0	0	0	0
722302	Operator automatycznej linii obróbki skrawaniem	1	0	0	0	1	0	0	0	0	0	0	0	0	0	0	0	0
722304	Operator maszyn do produkcji wyrobów z drutu, lin, siatek i kabli	1	0	0	0	1	0	0	0	0	0	1	0	0	0	0	0	0
722309	Operator obrabiarek zespołowych	1	0	0	0	1	0	0	0	0	0	1	0	0	0	0	0	0

Kod zawodu	Nazwa zawodu	Zarejestrowani bezrobotni														Oferty pracy	
		zarejestrowani w II półroczu 2010 r.				według stanu na koniec okresu										zgłoszone w II półroczu 2010r.	aktualne na koniec okresu
		ogółem	kobiety	w tym osoby do 12 miesięcy od dnia ukończenia nauki		ogółem	kobiety	w tym osoby do 12 miesięcy od dnia ukończenia nauki		poprzednio pracujący według czasu pozostawania bez pracy							
				razem	kobiety			razem	kobiety	do 1 miesiąca		1 - 12 miesięcy		pow. 12 miesięcy			
								razem	kobiety	razem	kobiety	razem	kobiety	razem	kobiety		
722314	Tokarz w metalu	7	0	0	0	14	1	0	0	1	0	6	0	7	1	0	0
722316	Wiertacz w metalu	0	0	0	0	1	1	0	0	0	0	0	0	1	1	0	0
723101	Mechanik autobusów	1	0	0	0	1	0	0	0	1	0	0	0	0	0	0	0
723102	Mechanik ciągników	1	0	0	0	2	0	0	0	0	0	2	0	0	0	1	0
723103	Mechanik pojazdów samochodowych S	22	0	5	0	19	0	1	0	4	0	7	0	4	0	9	0
723104	Mechanik samochodów ciężarowych	2	0	0	0	1	0	0	0	0	0	1	0	0	0	4	0
723105	Mechanik samochodów osobowych	92	0	2	0	92	0	1	0	19	0	57	0	13	0	12	0
723303	Mechanik maszyn i urządzeń budowlanych i melioracyjnych	6	1	0	0	7	1	0	0	0	0	5	1	2	0	0	0
723307	Mechanik maszyn i urządzeń przemysłowych	5	0	0	0	7	0	0	0	1	0	3	0	3	0	0	0
723308	Mechanik maszyn rolniczych	5	0	2	0	4	0	1	0	2	0	2	0	0	0	0	0
723313	Mechanik taboru kolejowego	0	0	0	0	1	0	0	0	0	0	0	0	1	0	0	0
723390	Pozostali mechanicy maszyn i urządzeń rolniczych i przemysłowych	1	0	0	0	1	0	0	0	0	0	1	0	0	0	0	0
723401	Mechanik pojazdów jednośladowych	1	0	0	0	1	0	0	0	1	0	0	0	0	0	0	0
731101	Grawer	0	0	0	0	0	0	0	0	0	0	0	0	0	0	1	0
731102	Mechanik automatyki przemysłowej i urządzeń precyzyjnych S	2	0	0	0	2	0	0	0	0	0	2	0	0	0	0	0
731103	Mechanik precyzyjny S	0	0	0	0	0	0	0	0	0	0	0	0	0	0	1	0
731201	Monter akordeonów	0	0	0	0	1	1	0	0	0	0	0	0	1	1	0	0
731602	Galwanizer	2	0	0	0	0	0	0	0	0	0	0	0	0	0	0	0
731805	Przędzacz	5	5	0	0	5	5	0	0	0	0	5	5	0	0	0	0
732190	Pozostali pracownicy przy pracach przygotowawczych do druku	1	0	0	0	1	0	0	0	0	0	1	0	0	0	0	0
732201	Drukarz S	0	0	0	0	0	0	0	0	0	0	0	0	0	0	1	0

Kod zawodu	Nazwa zawodu	Zarejestrowani bezrobotni														Oferty pracy	
		zarejestrowani w II półroczu 2010 r.				według stanu na koniec okresu										zgłoszone w II półroczu 2010r.	aktualne na koniec okresu
		ogółem	kobiety	w tym osoby do 12 miesięcy od dnia ukończenia nauki		ogółem	kobiety	w tym osoby do 12 miesięcy od dnia ukończenia nauki		poprzednio pracujący według czasu pozostawania bez pracy							
				razem	kobiety			razem	kobiety	do 1 miesiąca		1 - 12 miesięcy		pow. 12 miesięcy			
								razem	kobiety	razem	kobiety	razem	kobiety				
732202	Drukarz sitodrukowy	0	0	0	0	0	0	0	0	0	0	0	0	0	0	2	0
732205	Maszynista maszyn offsetowych	0	0	0	0	1	0	0	0	0	0	0	0	0	0	0	0
732290	Pozostali drukarze	1	0	0	0	2	0	0	0	0	0	0	0	2	0	0	0
732301	Introligator S	0	0	0	0	0	0	0	0	0	0	0	0	0	0	1	0
732302	Introligator galanteryjny	0	0	0	0	3	1	0	0	0	0	2	0	1	1	0	0
732303	Introligator poligraficzny	3	0	0	0	2	0	0	0	0	0	1	0	0	0	0	0
741101	Elektromonter instalacji elektrycznych	5	1	0	0	9	1	0	0	0	0	7	1	2	0	0	0
741103	Elektryk S	1	0	0	0	1	0	0	0	0	0	1	0	0	0	0	0
741201	Elektromechanik S	6	0	2	0	4	0	1	0	1	0	3	0	0	0	0	0
741202	Elektromechanik elektrycznych przyrządów pomiarowych	4	0	0	0	4	0	0	0	0	0	3	0	1	0	0	0
741203	Elektromechanik pojazdów samochodowych S	10	0	0	0	13	0	0	0	1	0	8	0	2	0	0	0
741204	Elektromechanik sprzętu gospodarstwa domowego	3	1	0	0	4	1	0	0	2	0	2	1	0	0	1	0
741207	Elektromonter (elektryk) zakładowy	11	0	0	0	7	0	0	0	1	0	4	0	2	0	4	0
741210	Elektromonter maszyn elektrycznych	4	0	0	0	6	0	0	0	2	0	3	0	0	0	1	0
741290	Pozostali elektromechanicy i elektromonterzy	0	0	0	0	1	0	0	0	0	0	1	0	0	0	0	0
741301	Elektromonter linii kablowych	0	0	0	0	2	0	0	0	0	0	0	0	1	0	0	0
742108	Monter elektronik – naprawa sprzętu audiowizualnego	1	0	0	0	0	0	0	0	0	0	0	0	0	0	0	0
742110	Monter elektronik – układy elektroniczne automatyki przemysłowej	0	0	0	0	1	1	0	0	0	0	0	0	1	1	0	0
742111	Monter elektronik – urządzenia radiokomunikacyjne	0	0	0	0	2	0	0	0	0	0	0	0	2	0	0	0

Kod zawodu	Nazwa zawodu	Zarejestrowani bezrobotni														Oferty pracy		
		zarejestrowani w II półroczu 2010 r.				według stanu na koniec okresu										zgłoszone w II półroczu 2010r.	aktualne na koniec okresu	
		ogółem	kobiety	w tym osoby do 12 miesięcy od dnia ukończenia nauki		ogółem	kobiety	w tym osoby do 12 miesięcy od dnia ukończenia nauki		poprzednio pracujący według czasu pozostawania bez pracy								
				razem	kobiety			razem	kobiety	do 1 miesiąca		1 - 12 miesięcy		pow. 12 miesięcy				
								razem	kobiety	razem	kobiety	razem	kobiety	razem	kobiety			
742112	Monter elektronik – urządzenia radiowo-telewizyjne	4	0	1	0	3	0	1	0	0	0	2	0	0	0	0	0	0
742201	Monter instalacji i urządzeń telekomunikacyjnych (telemonter)	4	0	0	0	3	0	0	0	0	0	3	0	0	0	0	3	0
742203	Monter sieci telekomunikacyjnych	1	0	0	0	1	0	0	0	0	0	1	0	0	0	0	0	0
751101	Garmażer	1	1	0	0	2	2	0	0	0	0	1	1	1	1	1	0	0
751104	Rozbieracz – wykrawacz	1	0	0	0	0	0	0	0	0	0	0	0	0	0	0	0	0
751105	Rzeźnik - wędliniarz S	12	1	0	0	14	5	0	0	4	0	6	3	4	2	0	0	0
751106	Ubojowy	2	0	0	0	3	0	0	0	0	0	1	0	2	0	0	0	0
751190	Pozostali masarze, robotnicy w przetwórstwie ryb i pokrewni	0	0	0	0	1	1	0	0	0	0	0	0	1	1	0	0	0
751201	Cukiernik S	16	11	0	0	24	17	0	0	5	3	13	8	3	3	0	0	0
751204	Piekarz S	23	4	0	0	25	7	0	0	7	1	16	6	1	0	2	0	0
751301	Maślarz	1	0	0	0	1	0	0	0	0	0	1	0	0	0	0	0	0
751401	Młynarz	4	3	0	0	8	4	0	0	1	1	3	2	3	0	0	0	0
752205	Stolarz S	28	0	3	0	25	0	0	0	4	0	12	0	6	0	5	0	0
752208	Stolarz meblowy	14	0	0	0	20	0	0	0	3	0	10	0	7	0	0	0	0
752290	Pozostali stolarze meblowi i pokrewni	0	0	0	0	0	0	0	0	0	0	0	0	0	0	1	0	0
752305	Pilarz	0	0	0	0	1	0	0	0	0	0	1	0	0	0	1	0	0
752310	Tokarz w drewnie	1	1	0	0	1	1	0	0	0	0	0	0	0	0	0	0	0
753105	Krawiec S	41	40	0	0	67	66	0	0	5	5	35	34	15	15	1	0	0
753107	Modystka	1	1	0	0	1	1	0	0	0	0	1	1	0	0	0	0	0
753202	Krojczy	2	1	0	0	4	1	0	0	0	0	2	1	2	0	1	0	0
753301	Hafciarka	0	0	0	0	1	1	0	0	0	0	0	0	1	1	0	0	0
753303	Szwaczka	42	42	0	0	56	56	0	0	7	7	35	35	14	14	8	0	0
753402	Tapicer S	14	0	0	0	16	0	0	0	3	0	10	0	1	0	0	0	0

Kod zawodu	Nazwa zawodu	Zarejestrowani bezrobotni														Oferty pracy	
		zarejestrowani w II półroczu 2010 r.				według stanu na koniec okresu										zgłoszone w II półroczu 2010r.	aktualne na koniec okresu
		ogółem	kobiety	w tym osoby do 12 miesięcy od dnia ukończenia nauki		ogółem	kobiety	w tym osoby do 12 miesięcy od dnia ukończenia nauki		poprzednio pracujący według czasu pozostawania bez pracy							
				razem	kobiety			razem	kobiety	do 1 miesiąca		1 - 12 miesięcy		pow. 12 miesięcy			
								razem	kobiety	razem	kobiety	razem	kobiety	razem	kobiety		
753702	Kaletnik S	2	2	0	0	2	2	0	0	0	0	0	0	1	1	0	0
753703	Rymarz	0	0	0	0	1	0	0	0	0	0	0	0	1	0	0	0
811101	Górnik eksploatacji podziemnej S	0	0	0	0	1	0	0	0	0	0	0	0	1	0	0	0
811104	Operator koparki	1	0	0	0	1	0	0	0	0	0	1	0	0	0	0	0
811105	Operator koparko – ładowarki	1	0	0	0	1	0	0	0	0	0	1	0	0	0	2	0
811108	Operator maszyn urabiających i ładujących	1	0	0	0	0	0	0	0	0	0	0	0	0	0	0	0
811490	Pozostali operatorzy maszyn i urządzeń do produkcji wyrobów cementowych, kamiennych i pokrewni	1	0	0	0	1	0	0	0	0	0	1	0	0	0	0	0
813101	Aparatowy procesów chemicznych	10	10	0	0	9	9	0	0	2	2	4	4	3	3	0	0
813125	Operator urządzeń do produkcji włókien chemicznych	1	1	0	0	1	1	0	0	0	0	1	1	0	0	0	0
813130	Operator urządzeń granulujących	0	0	0	0	0	0	0	0	0	0	0	0	0	0	1	0
813190	Pozostali operatorzy maszyn i urządzeń do produkcji wyrobów chemicznych	1	1	0	0	4	4	0	0	0	0	2	2	2	2	0	0
814101	Aparatowy produkcji wyrobów maczanych	1	0	0	0	1	0	0	0	0	0	1	0	0	0	0	0
814104	Wulkanizator	2	0	0	0	3	1	0	0	0	0	2	0	1	1	6	0
814206	Operator urządzeń do formowania wyrobów z tworzyw sztucznych	0	0	0	0	1	1	0	0	0	0	1	1	0	0	1	0
814290	Pozostali operatorzy maszyn do produkcji wyrobów z tworzyw sztucznych	0	0	0	0	1	1	0	0	0	0	1	1	0	0	1	0
814302	Operator maszyn do produkcji opakowań z papieru i tektury	1	1	0	0	1	1	0	0	0	0	1	1	0	0	0	0
814304	Operator maszyn do produkcji papierowych	0	0	0	0	1	0	0	0	0	0	1	0	0	0	0	0

Kod zawodu	Nazwa zawodu	Zarejestrowani bezrobotni														Oferty pracy		
		zarejestrowani w II półroczu 2010 r.				według stanu na koniec okresu										zgłoszone w II półroczu 2010r.	aktualne na koniec okresu	
		ogółem	kobiety	w tym osoby do 12 miesięcy od dnia ukończenia nauki		ogółem	kobiety	w tym osoby do 12 miesięcy od dnia ukończenia nauki		poprzednio pracujący według czasu pozostawania bez pracy								
				razem	kobiety			razem	kobiety	do 1 miesiąca		1 - 12 miesięcy		pow. 12 miesięcy				
								razem	kobiety	razem	kobiety	razem	kobiety	razem	kobiety			
	artykułów toaletowych i sanitarnych																	
815101	Operator maszyn do przygotowania włókien	1	1	0	0	3	2	0	0	0	0	2	1	1	1	0	0	
815201	Operator maszyn dziewiarskich	1	1	0	0	2	2	0	0	0	0	0	0	2	2	0	0	
815401	Operator maszyn wykończalniczych wyrobów włókienniczych	3	3	0	0	4	4	0	0	0	0	2	2	2	2	0	0	
815501	Operator agregatów natryskowych	1	0	0	0	0	0	0	0	0	0	0	0	0	0	0	0	
815901	Operator maszyn do produkcji włókna i przędzin	5	3	0	0	5	2	0	0	0	0	4	1	1	1	0	0	
816005	Operator urządzeń do obróbki surowca mleczarskiego	1	0	0	0	0	0	0	0	0	0	0	0	0	0	1	0	
816017	Operator urządzeń do produkcji wyrobów cukierniczych	0	0	0	0	0	0	0	0	0	0	0	0	0	0	1	0	
817112	Operator urządzeń rębalni drewna	0	0	0	0	0	0	0	0	0	0	0	0	0	0	2	0	
818121	Szlifierz polerowacz szkła maszynowy	0	0	0	0	1	0	0	0	0	0	1	0	0	0	0	0	
818202	Maszynista urządzeń nawęglania	1	0	0	0	1	0	0	0	0	0	1	0	0	0	0	0	
818204	Palacz kotłów centralnego ogrzewania gazowych	4	0	0	0	8	0	0	0	2	0	4	0	2	0	0	0	
818205	Palacz kotłów centralnego ogrzewania wodnych rusztowych	0	0	0	0	1	0	0	0	0	0	0	0	1	0	0	0	
818206	Palacz kotłów parowych	3	0	0	0	2	0	0	0	0	0	2	0	0	0	0	0	
818303	Operator urządzeń pakujących	0	0	0	0	0	0	0	0	0	0	0	0	0	0	1	0	
818902	Operator urządzeń utylizacji surowców zwierzęcych	1	0	0	0	1	0	0	0	0	0	1	0	0	0	0	0	
818990	Pozostali operatorzy stacjonarnych maszyn i urządzeń gdzie indziej niesklasyfikowani	34	20	0	0	39	24	0	0	1	0	33	22	5	2	29	0	

Kod zawodu	Nazwa zawodu	Zarejestrowani bezrobotni														Oferty pracy	
		zarejestrowani w II półroczu 2010 r.				według stanu na koniec okresu										zgłoszone w II półroczu 2010r.	aktualne na koniec okresu
		ogółem	kobiety	w tym osoby do 12 miesięcy od dnia ukończenia nauki		ogółem	kobiety	w tym osoby do 12 miesięcy od dnia ukończenia nauki		poprzednio pracujący według czasu pozostawania bez pracy							
				razem	kobiety			razem	kobiety	do 1 miesiąca		1 - 12 miesięcy		pow. 12 miesięcy			
								razem	kobiety	razem	kobiety	razem	kobiety				
821104	Monter maszyn i urządzeń okrętowych	1	0	0	0	0	0	0	0	0	0	0	0	0	0	0	0
821105	Monter maszyn i urządzeń przemysłowych	1	0	0	0	2	1	0	0	0	0	1	0	1	1	0	0
821204	Monter maszyn elektrycznych	3	2	0	0	2	2	0	0	0	0	2	2	0	0	0	0
821302	Monter elektronicznego wyposażenia maszyn i urządzeń	0	0	0	0	1	0	0	0	0	0	0	0	1	0	0	0
821902	Monter mebli	1	0	0	0	1	0	0	0	0	0	1	0	0	0	0	0
821905	Monter wyrobów z drewna	0	0	0	0	0	0	0	0	0	0	0	0	0	0	1	0
821906	Monter wyrobów z tworzyw sztucznych	2	0	0	0	2	0	0	0	1	0	1	0	0	0	0	0
831204	Dyżurny ruchu kolejowego	0	0	0	0	1	1	0	0	0	0	0	0	0	0	0	0
831208	Operator pociągowy	1	1	0	0	1	1	0	0	0	0	1	1	0	0	0	0
832203	Kierowca samochodu osobowego	7	1	0	0	9	1	0	0	1	0	6	1	2	0	0	0
833101	Kierowca autobusu	1	0	0	0	1	0	0	0	0	0	1	0	0	0	0	0
833202	Kierowca ciągnika siodłowego	1	0	0	0	2	0	0	0	0	0	2	0	0	0	0	0
833203	Kierowca samochodu ciężarowego	7	0	0	0	9	0	0	0	1	0	6	0	2	0	9	0
834101	Kierowca ciągnika rolniczego	8	0	0	0	7	0	0	0	0	0	6	0	1	0	4	0
834103	Mechanik - operator pojazdów i maszyn rolniczych S	27	0	0	0	46	0	0	0	4	0	26	0	15	0	0	0
834105	Operator maszyn leśnych S	0	0	0	0	1	0	0	0	0	0	0	0	1	0	0	0
834203	Operator maszyn i sprzętu torowego	1	1	0	0	2	2	0	0	0	0	1	1	1	1	0	0
834204	Operator sprzętu ciężkiego	1	0	0	0	1	0	0	0	1	0	0	0	0	0	0	0
911101	Pomoc domowa	1	1	0	0	1	1	0	0	0	0	1	1	0	0	0	0
911102	Sprzątaczką domowa	1	0	0	0	1	0	0	0	0	0	1	0	0	0	0	0
911202	Palacz pieców zwykłych	4	0	0	0	3	0	0	0	0	0	3	0	0	0	3	0
911203	Pokojowa	1	1	0	0	1	1	0	0	0	0	1	1	0	0	0	0

Kod zawodu	Nazwa zawodu	Zarejestrowani bezrobotni														Oferty pracy	
		zarejestrowani w II półroczu 2010 r.				według stanu na koniec okresu										zgłoszone w II półroczu 2010r.	aktualne na koniec okresu
		ogółem	kobiety	w tym osoby do 12 miesięcy od dnia ukończenia nauki		ogółem	kobiety	w tym osoby do 12 miesięcy od dnia ukończenia nauki		poprzednio pracujący według czasu pozostawania bez pracy							
				razem	kobiety			razem	kobiety	do 1 miesiąca		1 - 12 miesięcy		pow. 12 miesięcy			
								razem	kobiety	razem	kobiety	razem	kobiety				
911205	Pracownik pomocniczy obsługi hotelowej S	1	1	0	0	1	1	0	0	0	0	1	1	0	0	0	0
911206	Salowa	2	2	0	0	2	2	0	0	0	0	1	1	1	1	0	0
911207	Sprzątaczką biurową	26	25	0	0	31	30	0	0	3	3	21	20	7	7	33	0
911290	Pozostałe pomoce i sprzątaczkę biurowe, hotelowe i podobne	2	1	0	0	3	2	0	0	1	0	1	1	1	1	0	0
912102	Praczką	1	1	0	0	0	0	0	0	0	0	0	0	0	0	0	0
912103	Prasowaczką ręczną	1	0	0	0	0	0	0	0	0	0	0	0	0	0	1	0
931203	Meliorant	2	0	0	0	1	0	0	0	0	0	1	0	0	0	0	0
931205	Robotnik drogowy	3	0	0	0	4	1	0	0	1	0	2	0	1	1	2	0
931290	Pozostali robotnicy pomocniczy w budownictwie drogowym, wodnym i pokrewni	1	0	0	0	1	0	0	0	0	0	1	0	0	0	0	0
931301	Robotnik budowlany	34	1	0	0	57	2	0	0	11	1	32	0	14	1	49	0
932101	Pakowacz	10	7	0	0	21	15	0	0	2	2	12	7	7	6	8	0
932901	Konserwator części	1	0	0	0	3	0	0	0	0	0	3	0	0	0	0	0
932905	Pomoc krawiecka	1	1	0	0	1	1	0	0	0	0	1	1	0	0	0	0
932910	Pomocnik piekarza	1	0	0	0	1	0	0	0	0	0	1	0	0	0	0	0
932911	Robotnik pomocniczy w przemyśle przetwórczym	14	7	0	0	28	14	0	0	3	1	16	7	9	6	0	0
932912	Robotnik przy myciu części i zespołów	1	1	0	0	1	1	0	0	0	0	1	1	0	0	0	0
932913	Sortowacz	4	3	0	0	3	2	0	0	2	1	0	0	1	1	0	0
932990	Pozostali robotnicy przy pracach prostych w przemyśle	0	0	0	0	1	0	0	0	0	0	0	0	1	0	0	0
933301	Ładowacz	1	1	0	0	2	2	0	0	0	0	2	2	0	0	0	0
933304	Robotnik magazynowy	4	1	0	0	5	2	0	0	1	0	4	2	0	0	0	0
933309	Wagowy	0	0	0	0	1	1	0	0	0	0	1	1	0	0	0	0
941201	Pomoc kuchenna	2	2	0	0	2	2	0	0	0	0	1	1	1	1	23	0
961201	Sortowacz surowców wtórnych	0	0	0	0	0	0	0	0	0	0	0	0	0	0	1	0

Kod zawodu	Nazwa zawodu	Zarejestrowani bezrobotni														Oferty pracy	
		zarejestrowani w II półroczu 2010 r.				według stanu na koniec okresu										zgłoszone w II półroczu 2010r.	aktualne na koniec okresu
		ogółem	kobiety	w tym osoby do 12 miesięcy od dnia ukończenia nauki		ogółem	kobiety	w tym osoby do 12 miesięcy od dnia ukończenia nauki		poprzednio pracujący według czasu pozostawania bez pracy							
				razem	kobiety			razem	kobiety	do 1 miesiąca		1 - 12 miesięcy		pow. 12 miesięcy			
								razem	kobiety	razem	kobiety	razem	kobiety	razem	kobiety		
961301	Robotnik oczyszczania miasta	6	0	0	0	8	1	0	0	0	0	6	0	2	1	0	0
961302	Robotnik placowy	26	9	0	0	29	13	0	0	4	1	19	9	6	3	4	0
962105	Goniec	2	2	0	0	1	1	0	0	0	0	1	1	0	0	1	0
962902	Dozorca	0	0	0	0	2	2	0	0	0	0	1	1	1	1	0	0
962906	Woźny	1	0	0	0	1	0	0	0	0	0	1	0	0	0	1	0
962990	Pozostali pracownicy przy pracach prostych gdzie indziej niesklasyfikowani	1	1	0	0	1	1	0	0	1	1	0	0	0	0	0	0
999999	Razem	2 945	1 475	211	140	3 535	1 903	94	61	332	124	1 679	839	723	419	1 086	0

Powiatowy Urząd Pracy w Golubiu-Dobrzyniu

ul. Szosa Rypińska 26
87-400 Golub-Dobrzyń
tel. 56 68352 31-33
fax. 56 683 52 30

E-mail: togo@praca.gov.pl sekretariat@pupcgd.drl.pl
www.pup-golub-dobrzyn.pl